SKUorder

Copyright 2015 silbersaiten.de
Youtube: www.youtube.com/embed/m55rxuGsgBI
Service&Support: https://addons.prestashop.com/de/Write-to-developper?id_product=19657

1. Installation

Après avoir téléchargé le fichier, il doit être installé dans votre liste de modules.

vous pouvez y accéder sans URL conviviale en tapant

- yoursite.com/**index.php?fc=module&controller=order&module=skuorder**
- ou avec une URL conviviale en tapant: yourstore.com/yourlang/**skuorder**

Vous pouvez activer l'URL conviviale avec l'opération suivante

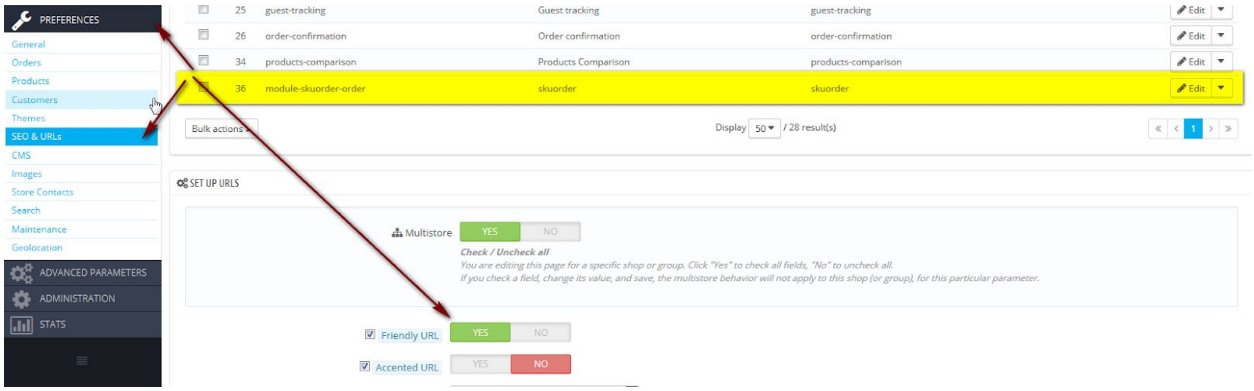

2. Fonctions

la page de commande en masse du front-end ressemble à ceci :

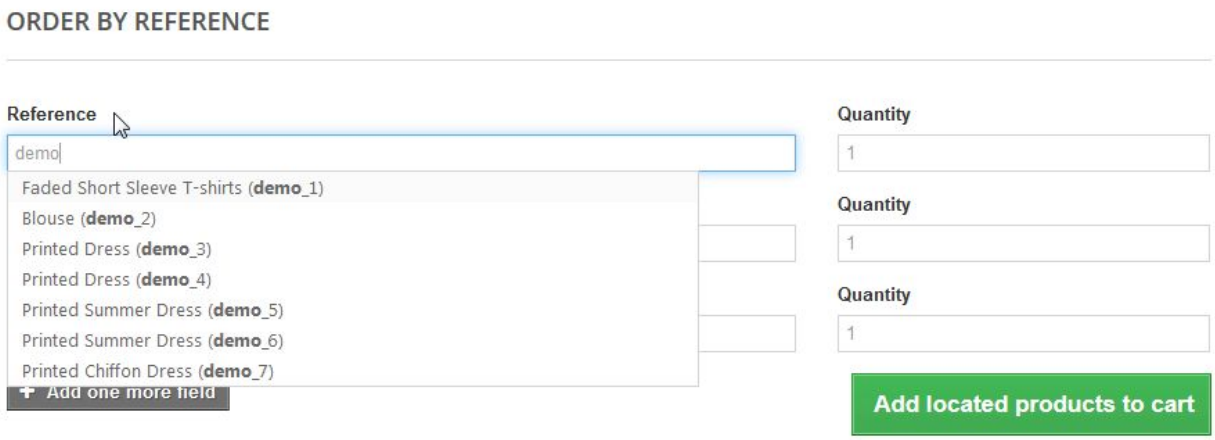

commencez à taper le numéro de référence pour obtenir une suggestion automatique sur ce que vous recherchez. Ensuite, cliquez simplement sur la suggestion pour ajouter la ligne à la ligne de commande.

A droite, vous pouvez taper la quantité du produit

Ajoutez un nombre illimité de lignes en cliquant sur le bouton en bas du formulaire :

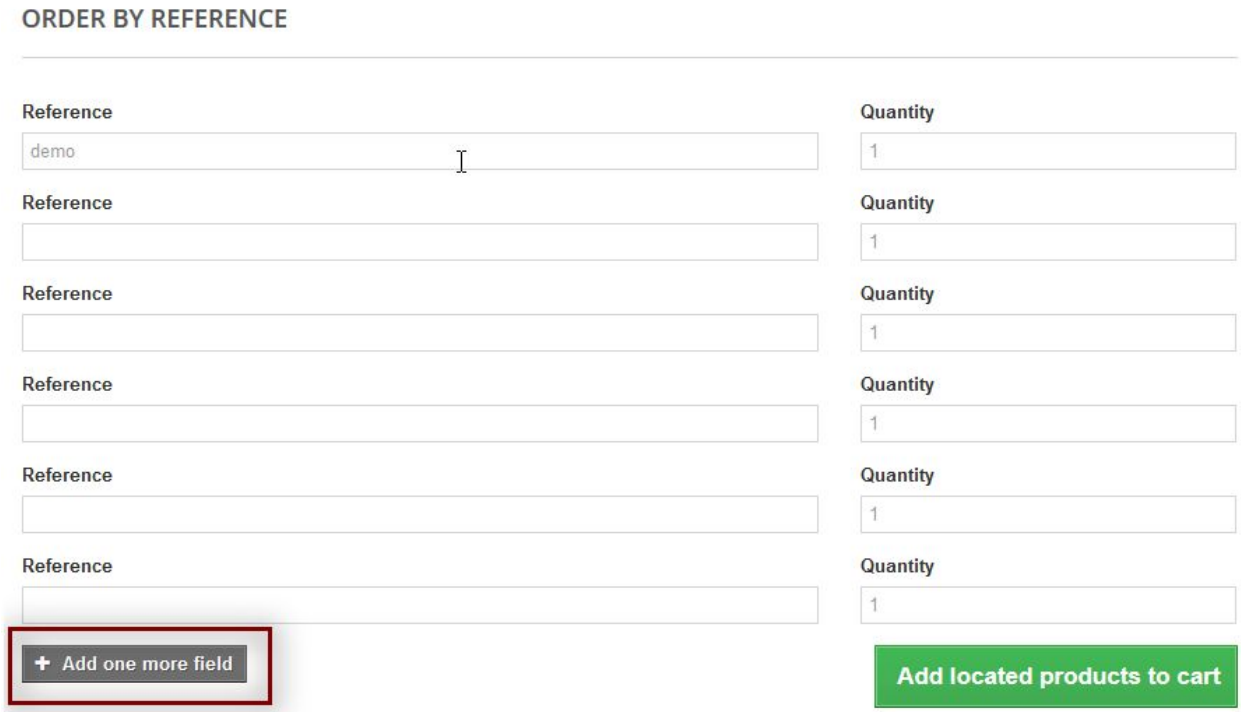

Pour supprimer une ligne de la commande, il suffit de taper "0" dans le champ quantité. Ensuite, le produit ne sera pas ajouté à la commande. Vous pouvez également ajuster votre commande - modifier la quantité ou supprimer des produits - liste après dans la vue du panier.

Pour ajouter des attributs au panier, il vous suffit également de commencer à taper le numéro de référence :

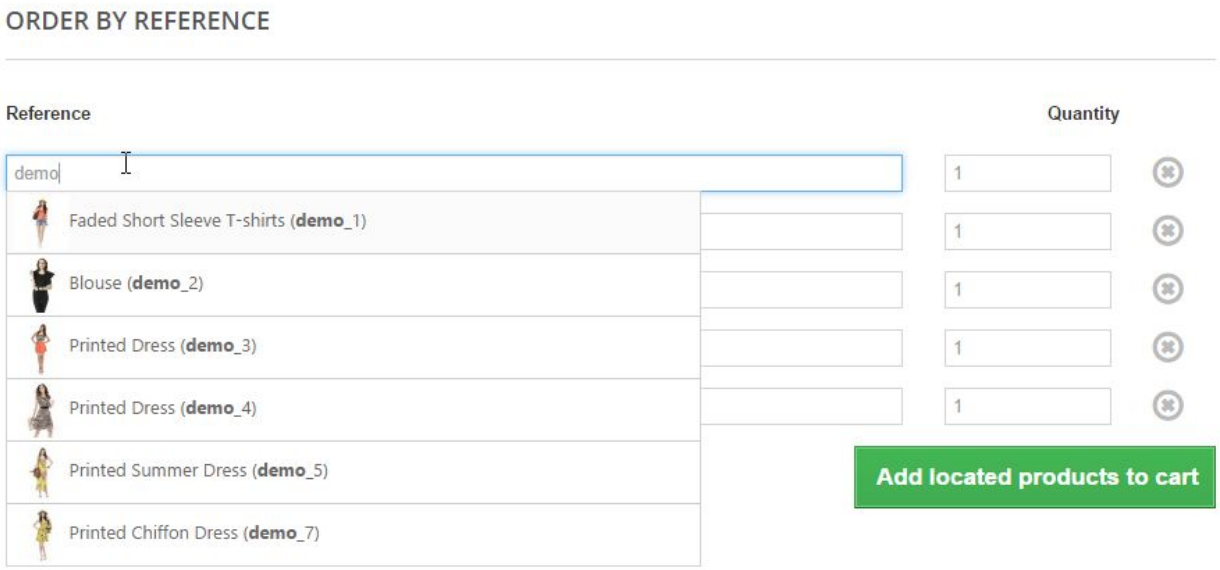

Lorsque vous avez terminé, cliquez sur le bouton vert en bas à droite pour ajouter votre sélection au panier. Vous avez terminé, maintenant vous pouvez procéder à la commande comme d'habitude.

Lien Mon compte

En outre, le bloc avec le lien vers l'ordre de sku est pris en compte dans la zone de compte.

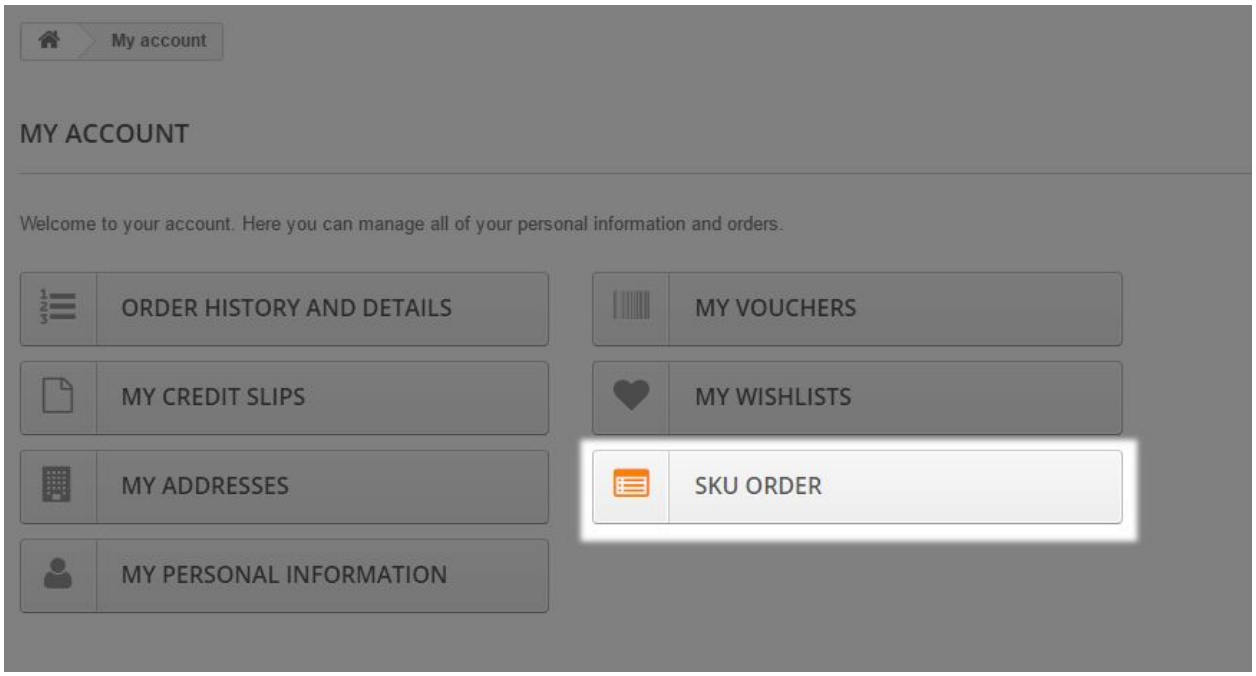
My account
MY ACCOUNT
Welcome to your account. Here you can manage all of your personal information and orders.
ORDER HISTORY AND DETAILS
MY VOUCHERS
MY CREDIT SLIPS
MY WISHLISTS
MY ADDRESSES
SKU ORDER
MY PERSONAL INFORMATION