

# Order Edit



---

## Índice de conteúdo

---

<b>Descrição do produto</b>	<b>3</b>
<b>Instalação</b>	<b>3</b>
<b>Funções</b>	<b>3</b>

## Descrição do produto

Com este módulo você pode modificar e alterar cada pedido existente em sua loja, também após a conclusão da compra. As informações sobre artigos, informações de envio, pagamentos e descontos podem ser modificados. Consulte os ecrãs, o vídeo, a demoshop ou contacte-nos directamente para obter mais informações sobre o funcionamento do módulo.

## Instalação

Para instalar o módulo, vá até Módulos e Serviços > Módulos e Serviços. Clique no botão "Adicionar novo módulo" ou "Carregar um módulo".



Selecione o arquivo zip.-file do módulo e clique em "Upload this module".

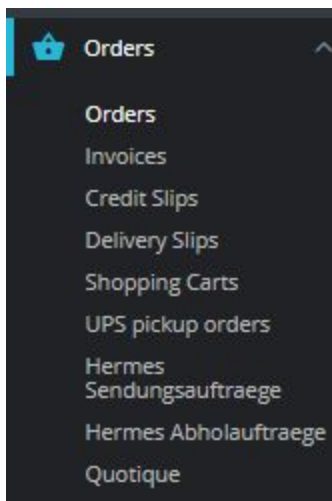
Após o módulo ser carregado e instalado, ele aparece na sua lista de módulos.



## Funções

Atenção: O botão Configurar não tem nenhuma função com este módulo. O módulo trabalha directamente no processamento de pedidos.

Para alterar o pedido, clique em Pedidos > Pedidos.



Agora clique na seta à direita e selecione Editar.



Agora você tem a capacidade de editar a ordem.  
As seguintes modificações são possíveis:



- Adicionar novo produto: Clique em Adicionar um produto.

Agora selecione o produto desejado e selecione os atributos, preço e quantidade.

➤ Add a product

PRODUCT:

Name:

**Combinations:**

Combination	Quantity in stock	Price (tax excl.)	Price (tax incl.)
⊙ White	300	18.9	18.9
⊙ Black	300	18.9	18.9

Price (tax excl.): €

Price (tax incl.): €

Quantity:

Amount in stock: 300

Final retail price: 18.9

Invoice: #IN000035

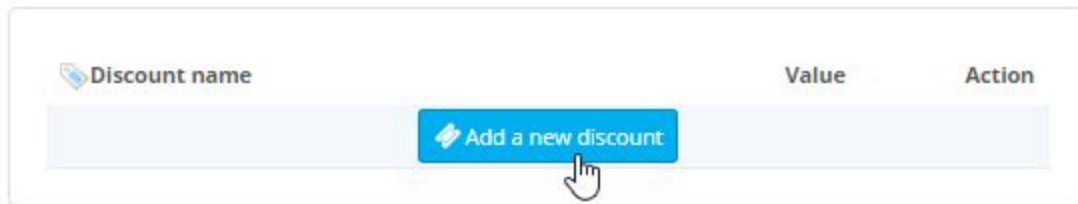
- Eliminar produtos: Pode eliminar produtos clicando em Eliminar.

Product	Reference	Supplier Reference	Unit Weight	Reduction %	Unit Price	Tax rate	Qty	Total	Action
configure product - Color: Red	::	::	0.000000	0.00	€2.38	19%	2	€4.76	<input type="button" value="Delete"/>
Mug The best is yet to come - Size: S - Color: Black - Dimension: 40x60cm - Paper Type: Ruled	demo_11	::	0.000000	0.00	€14.16	19%	2	€28.32	<input type="button" value="Delete"/>
Present: Hummingbird printed sweater - S	demo_3	::	0.000000	0.00	€0.00	19%	1	€0.00	<input type="button" value="Delete"/>

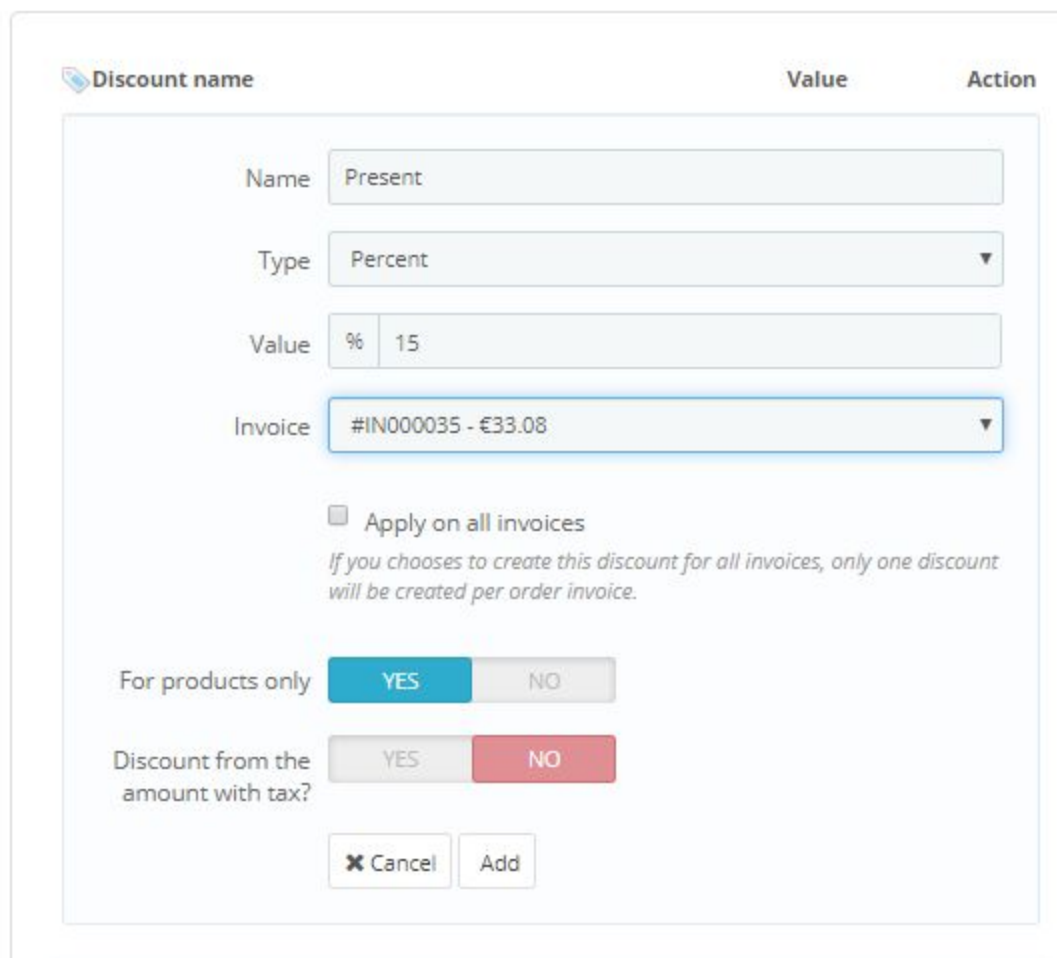
- Modificar produtos: Você pode alterar as propriedades dos produtos clicando na linha apropriada e digitando um novo nome, quantidade e preço incl.... IVA, taxa de IVA ou variantes do produto. Todos os assuntos sublinhados em azul são mutáveis.

configure product - Color: Red	::	::	0.000000	0.00	<input type="text" value="2"/>	€ tax excl.	19%	<input type="text" value="2"/>	€4.76	<input type="button" value="Delete"/>
						2.38				
						€ tax incl.				

- Adicionar desconto: Clique em Adicionar um novo desconto para adicionar um desconto.



Para isso, especifique o nome, o tipo e o valor do desconto. Você pode modificar ou eliminar descontos existentes.



- Método de expedição / Modificar devoluções: É possível modificar os métodos de expedição, os custos de expedição e a taxa de imposto. Clique nos campos apropriados

(em azul) para alterar os custos de envio e a taxa de imposto e insira novos valores.

Date:	Type	Carrier	Weight	Shipping cost	Tax rate	Tracking number
<a href="#">2018-12-20 19:15:17</a>	Delivery	TestShop Presta 1	0.000 kg	<input type="text" value="0"/> € tax excl. <input type="text" value="0"/> € tax incl.	19.00%	<a href="#">Add tracking number</a>

Clique nas operadoras para selecionar outra. Você pode fazer alterações na embalagem.

Recycled packaging:

Gift-wrapping:

- Modificar pagamentos: É possível processar contas a receber. Você tem a opção de modificar o valor e a forma de pagamento clicando na linha azul correspondente.

PAYMENT 1				
Date	Payment method	Transaction ID	Amount	Invoice
<a href="#">2018-12-20 19:15:17</a>	<a href="#">Invoice Payment</a>		€33.08	#IN000035 <a href="#">Details</a>
<input type="text" value="2019-06-12"/>	<input type="button" value="📦"/> <input type="text" value="Payments by check"/>	<input type="text"/>	<input type="text"/> €	<input type="text" value="#IN000035"/> <input type="button" value="ADD"/>

Você pode adicionar novos pagamentos entrando os dados no campo de pagamento e clicando em Adicionar.

<input type="text" value="2019-06-12"/>	<input type="button" value="📦"/> <input type="text" value="Payments by check"/>	<input type="text"/>	<input type="text"/> €	<input type="text" value="#IN000035"/> <input type="button" value="ADD"/>
---	---	----------------------	---------------------------	---

- É possível processar as opções da ordem, como forma de pagamento, moeda da ordem e idioma da ordem

**ORDER SETTINGS**

Order payment method [Invoice Payment](#)

Order currency [EUR](#)

Order language [English \(English\)](#)

- É possível processar a referência da ordem

ORDER #96 HRRCYXCH

- É possível processar ou eliminar o status da ordem

STATUS 1 DOCUMENTS 2

Processing in progress 12/20/2018 19:15:17

Awaiting bank wire payment ADD

Processing in progress 12/20/2018 19:15:17

- Você pode eliminar documentos existentes e processar a data.

STATUS 1 DOCUMENTS 2

Date	Document	Number	Amount	
<a href="#">2018-12-20 19:15:17</a>	Invoice	<a href="#">#IN000035</a>	€33.08	
<a href="#">2018-12-20 19:15:17</a>	Delivery slip	<a href="#">##DE000024</a>	--	

Nota: Se as alterações devem ser aplicadas a documentos existentes, por exemplo, a factura, tem de recriar os documentos. Por razões legais, não é possível alterar documentos existentes. A criação de novos documentos é necessária.