

Order Edit



Indice

Descrizione	3
L'installazione	3
Funzioni	3

Descrizione

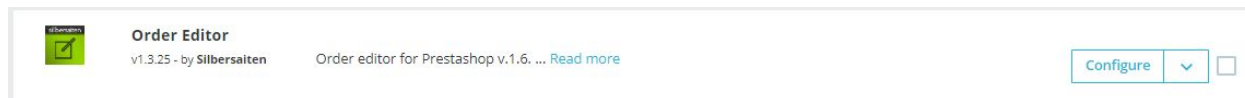
Con questo modulo è possibile modificare ed alterare ogni ordine esistente nel tuo negozio, anche dopo che l'acquisto è stato completato. Le informazioni sugli articoli, le informazioni sulle spedizioni, i pagamenti e gli sconti possono essere modificati. Consulta le schermate, il video, il demoshop, oppure contattaci direttamente per avere maggiori informazioni sul funzionamento del modulo.

L'installazione

Per installare il modulo, andare in Moduli e servizi > Moduli e servizi. Fare clic sul pulsante "Aggiungi nuovo modulo" o "Carica un modulo".



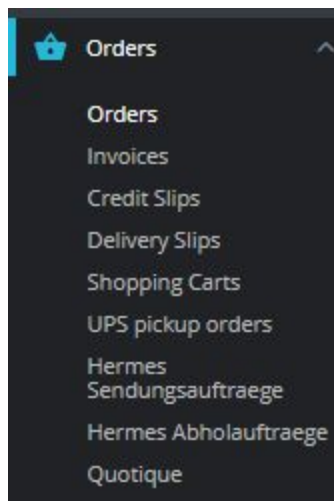
Selezionare il file zip del modulo e cliccare su "Carica questo modulo".
Dopo che il modulo è stato caricato e installato, appare nell'elenco dei moduli.



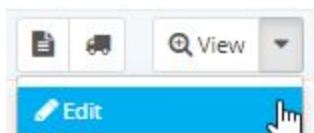
Funzioni

Nota: il pulsante Configura non ha alcuna funzione con questo modulo. Il modulo funziona direttamente nell'elaborazione dell'ordine.

Per modificare l'ordine, fare clic su Ordini > Ordini.



Ora clicca sulla freccia a destra e seleziona Modifica.



Ora hai la possibilità di modificare l'ordine.
Sono possibili le seguenti modifiche:



- Aggiungi nuovo prodotto: Clicca su Aggiungi un prodotto.

Ora seleziona il prodotto desiderato e seleziona gli attributi, il prezzo e la quantità.

➤ Add a product

PRODUCT:

Name:

Combinations:

Combination	Quantity in stock	Price (tax excl.)	Price (tax incl.)
<input checked="" type="radio"/> White	300	18.9	18.9
<input type="radio"/> Black	300	18.9	18.9

Price (tax excl.): € 18.9

Price (tax incl.): € 18.9

Quantity:

Amount in stock: 300

Final retail price: 18.9

Invoice: #IN000035

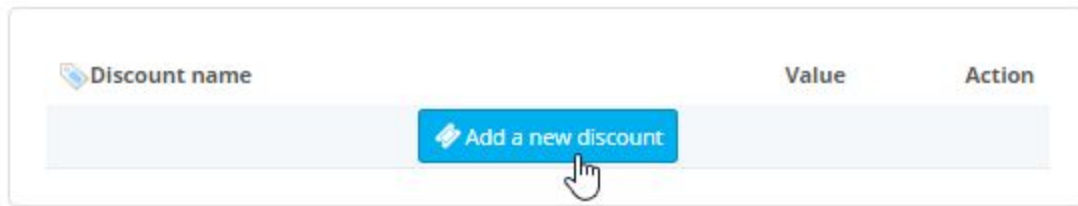
- Cancellare i prodotti: È possibile eliminare i prodotti cliccando su Elimina.

Product	Reference	Supplier Reference	Unit Weight *	Reduction %	Unit Price *	Tax rate *	Qty	Total *	Action
configure product - Color : Red	0.000000	0.00	€2.38	19%	2	€4.76	<input type="button" value="Delete"/>
Mug The best is yet to come - Size : S - Color : Black - Dimension : 40x60cm - Paper Type : Ruled	demo_11	..	0.000000	0.00	€14.16	19%	2	€28.32	<input type="button" value="Delete"/>
Present: Hummingbird printed sweater - S	demo_3	..	0.000000	0.00	€0.00	19%	1	€0.00	<input type="button" value="Delete"/>

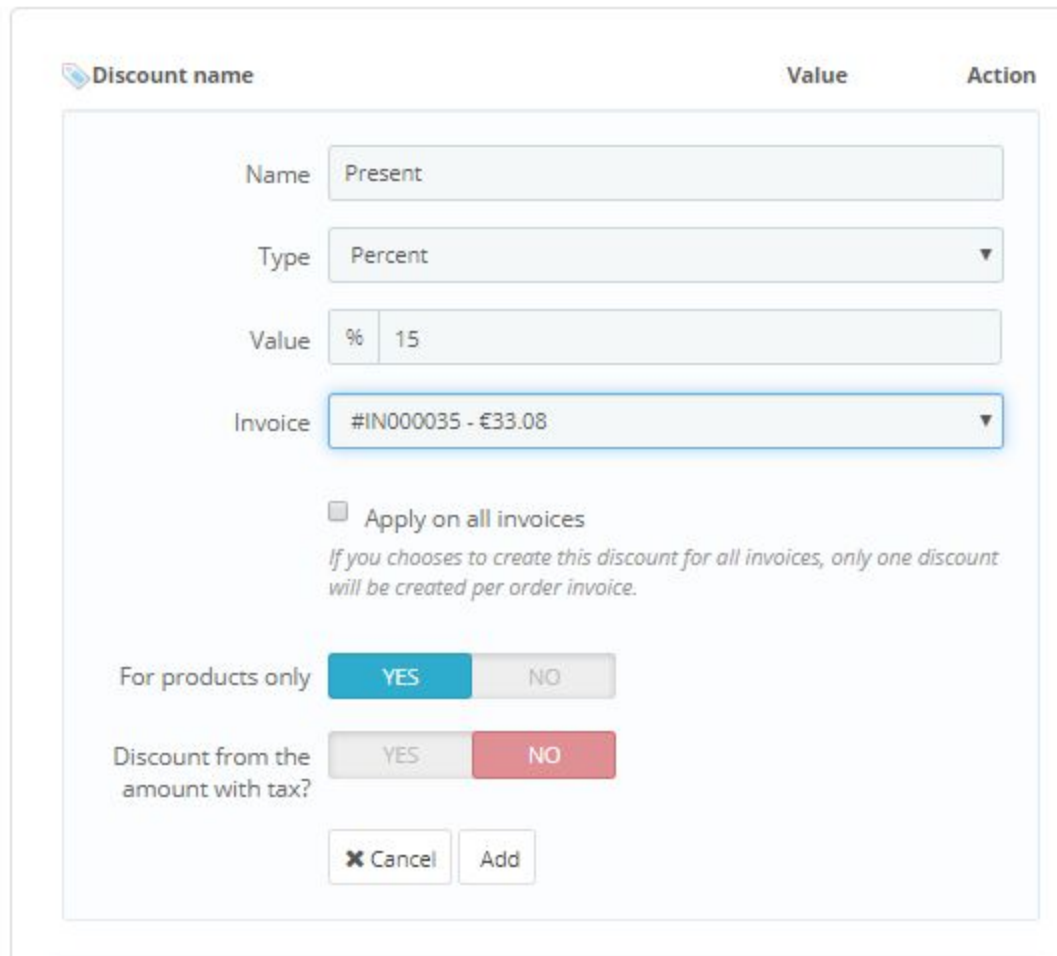
- Cambia prodotti: È possibile modificare le proprietà dei prodotti cliccando sull'apposita riga e inserendo un nuovo nome, quantità e prezzo incl.... IVA, aliquota IVA o varianti di prodotto. Tutti gli argomenti sottolineati in blu sono modificabili.

configure product - Color : Red	0.000000	0.00	<input type="text" value="2"/> € tax excl. 2.38 € tax incl.	19%	<input type="text" value="2"/>	€4.76	<input type="button" value="Delete"/>
---	----	----	----------	------	--	-----	--------------------------------	-------	---------------------------------------

- **Aggiungi Sconto:** Fare clic su **Aggiungi un nuovo sconto** per aggiungere uno sconto.



Fate questo specificando il nome, il tipo e il valore dello sconto. È possibile modificare o eliminare gli sconti esistenti.



- **Metodo di spedizione / Cambiamento Resi:** È possibile modificare i metodi di spedizione, i costi di spedizione e l'aliquota fiscale. Clicca sui campi appropriati (in blu)

per modificare i costi di spedizione e l'aliquota fiscale e inserire nuovi valori.

Date:	Type	Carrier	Weight	Shipping cost	Tax rate	Tracking number
2018-12-20 19:15:17	Delivery	TestShop Presta 1 ▼	0.000 kg	<input type="text" value="0"/> € tax excl. <input type="text" value="0"/> € tax incl.	19.00%	Add tracking number

Clicca sui vettori per selezionarne un altro. È possibile apportare modifiche all'imballaggio.

Recycled packaging:

Gift-wrapping:

- Cambiare i pagamenti: È possibile modificare i pagamenti in entrata. Avete la possibilità di modificare l'importo e la modalità di pagamento cliccando sulla linea blu corrispondente.

PAYMENT 1				
Date	Payment method	Transaction ID	Amount	Invoice
2018-12-20 19:15:17	Invoice Payment		€33.08	#IN000035 <input type="button" value="Details"/>
<input type="text" value="2019-06-12"/>	<input type="button" value="📦"/> <input type="text" value="Payments by check"/>	<input type="text"/>	<input type="text"/> € ▼	#IN000035 ▼ <input type="button" value="ADD"/>

Puoi aggiungere nuovi pagamenti inserendo i dati nel campo pagamento e clicca su Aggiungi.

<input type="text" value="2019-06-12"/>	<input type="button" value="📦"/> <input type="text" value="Payments by check"/>	<input type="text"/>	<input type="text"/> € ▼	#IN000035 ▼ <input type="button" value="ADD"/>
---	---	----------------------	-----------------------------	--

- È possibile modificare le impostazioni dell'ordine, come il metodo di pagamento, la valuta dell'ordine e la lingua dell'ordine.

ORDER SETTINGS

Order payment method [Invoice Payment](#)

Order currency [EUR](#)

Order language [English \(English\)](#)

- È possibile modificare il riferimento dell'ordine


ORDER #96 **HRRCYXCH**

- È possibile modificare o cancellare lo stato dell'ordine

STATUS 1 DOCUMENTS 2

Processing in progress 12/20/2018 19:15:17

Awaiting bank wire payment ADD

Processing in progress 12/20/2018 19:15:17 

- È possibile eliminare i documenti esistenti e modificare la data.

STATUS 1 DOCUMENTS 2

Date	Document	Number	Amount	
2018-12-20 19:15:17	Invoice	#IN000035	€33.08	 
2018-12-20 19:15:17	Delivery slip	##DE000024	--	

Attenzione: se le modifiche devono essere applicate a documenti esistenti, come ad esempio la fattura, è necessario ricreare i documenti. Per motivi legali non è possibile modificare i documenti esistenti. La creazione di nuovi documenti è necessaria.