

# Order Edit



---

## Tabla de contenidos

---

<b>Descripción</b>	<b>3</b>
<b>Instalación</b>	<b>3</b>
<b>Funciones</b>	<b>3</b>

## Descripción

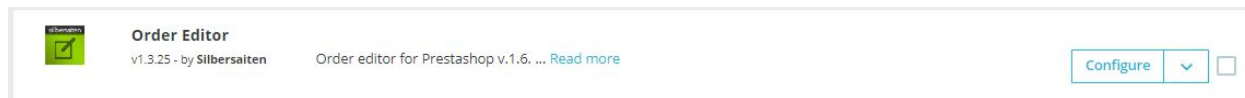
Con este módulo usted puede modificar y alterar cada pedido existente en su tienda, incluso después de que la compra se haya completado. La información de los artículos, información de envío, pagos y descuentos pueden ser modificados. Por favor, consulte las pantallas, el vídeo, la tienda de demostración o póngase en contacto con nosotros directamente para obtener más información sobre el funcionamiento del módulo.

## Instalación

Para instalar el módulo, vaya a Módulos y Servicios > Módulos y Servicios. Haga clic en el botón "Añadir nuevo módulo" o "Cargar un módulo".



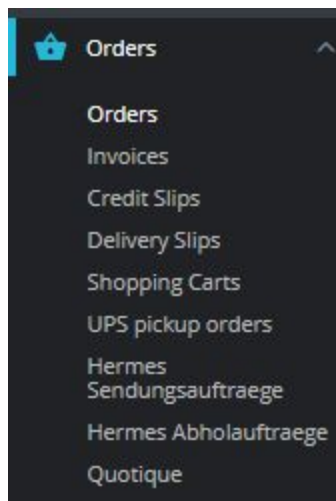
Seleccione el archivo zip del módulo y haga clic en "Upload this module". Una vez cargado e instalado el módulo, aparecerá en la lista de módulos.



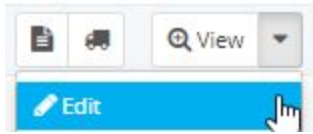
## Funciones

Nota: El botón Configurar no tiene ninguna función con este módulo. El módulo funciona directamente en el procesamiento de pedidos.

Para cambiar el pedido, haga clic en Pedidos > Pedidos.



Ahora haga clic en la flecha a la derecha y seleccione Editar.



Ahora tiene la posibilidad de tratar la orden.  
Las siguientes modificaciones son posibles:



- Añadir un nuevo producto: Haga clic en Añadir un producto.

Ahora seleccione el producto deseado y seleccione los atributos, precio y cantidad.

➕ Add a product

PRODUCT:

Name:

Combinations:

Combination	Quantity in stock	Price (tax excl.)	Price (tax incl.)
<input checked="" type="radio"/> White	300	18.9	18.9
<input type="radio"/> Black	300	18.9	18.9

Price (tax excl.): € 18.9

Price (tax incl.): € 18.9

Quantity:

Amount in stock: 300

Final retail price: 18.9

Invoice: #IN000035

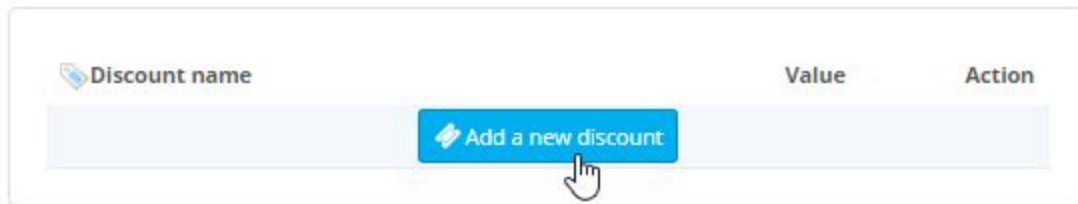
- Eliminar productos: Puede eliminar productos haciendo clic en Eliminar.

Product	Reference	Supplier Reference	Unit Weight *	Reduction %	Unit Price *	Tax rate *	Qty	Total *	Action
<a href="#">configure product - Color : Red</a>	..	..	0.000000	0.00	€2.38	19%	2	€4.76	<input type="button" value="Delete"/>
<a href="#">Mug The best is yet to come - Size : S - Color : Black - Dimension : 40x60cm - Paper Type : Ruled</a>	demo_11	..	0.000000	0.00	€14.16	19%	2	€28.32	<input type="button" value="Delete"/>
<a href="#">Present: Hummingbird printed sweater - S</a>	demo_3	..	0.000000	0.00	€0.00	19%	1	€0.00	<input type="button" value="Delete"/>

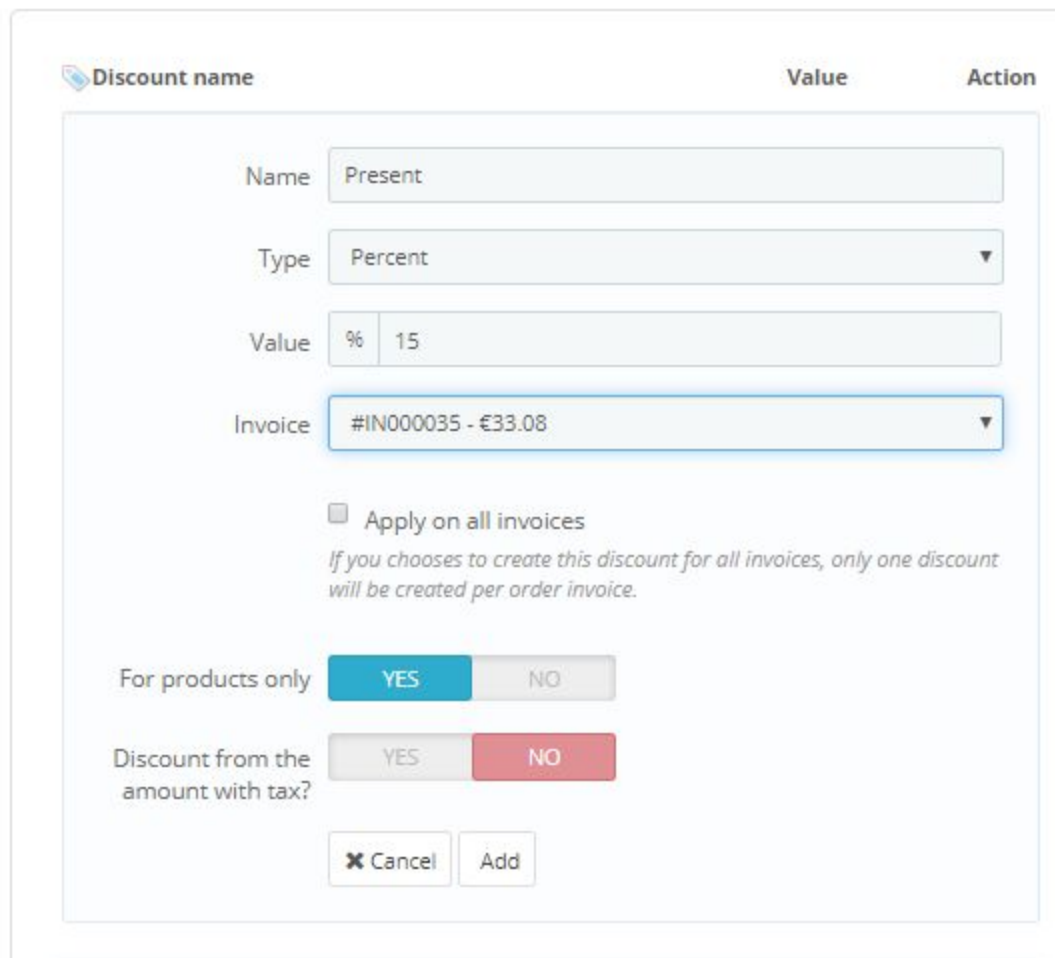
- Cambiar productos: Puede cambiar las propiedades de los productos haciendo clic en la línea apropiada e introducir un nuevo nombre, cantidad y precio, incluyendo por ejemplo... IVA, tipo de IVA o variantes de producto. Todos los temas subrayados en azul son cambiables.

<a href="#">configure product - Color : Red</a>	..	..	0.000000	0.00	<input type="text" value="2"/> € tax excl. 2.38 € tax incl.	19%	<input type="text" value="2"/>	€4.76	<input type="button" value="Delete"/>
---	----	----	----------	------	--	-----	--------------------------------	-------	---------------------------------------

- Añadir descuento: Haga clic en Agregar un nuevo descuento para agregar un descuento.



Para ello, especifique el nombre, el tipo y el valor del descuento. Puede modificar o borrar descuentos existentes.



- Método de envío / Cambiar devoluciones: Usted puede cambiar los métodos de envío, los costos de envío y la tasa de impuestos. Haga clic en los campos apropiados (en azul)

para cambiar los gastos de envío y el tipo impositivo e introduzca nuevos valores.

Date:	Type	Carrier	Weight	Shipping cost	Tax rate	Tracking number
<a href="#">2018-12-20 19:15:17</a>	Delivery	TestShop Presta 1 ▼	0.000 kg	<input type="text" value="0"/> € tax excl. <input type="text" value="0"/> € tax incl.	19.00%	<a href="#">Add tracking number</a>

Haga clic en los portadores para seleccionar otro. Puede realizar modificaciones en el embalaje.

Recycled packaging:

Gift-wrapping:

- **Modificar pagos:** Se pueden tratar las entradas de pagos. Usted tiene la opción de cambiar la cantidad y el método de pago haciendo clic en la línea azul correspondiente.

PAYMENT 1				
Date	Payment method	Transaction ID	Amount	Invoice
<a href="#">2018-12-20 19:15:17</a>	<a href="#">Invoice Payment</a>		<a href="#">€33.08</a>	#IN000035 <a href="#">Details</a> ▼
<input type="text" value="2019-06-12"/>	<input type="button" value="📦"/> <input type="text" value="Payments by check"/>	<input type="text"/>	<input type="text"/> € ▼	<input type="text" value="#IN000035"/> <input type="button" value="ADD"/>

Puede añadir nuevos pagos introduciendo los datos en el campo de pago y haciendo clic en Añadir.

<input type="text" value="2019-06-12"/>	<input type="button" value="📦"/> <input type="text" value="Payments by check"/>	<input type="text"/>	<input type="text"/> € ▼	<input type="text" value="#IN000035"/> <input type="button" value="ADD"/>
---	---	----------------------	-----------------------------	---

- Puede editar la configuración del pedido, como la forma de pago, la moneda del pedido y el idioma del mismo.

**ORDER SETTINGS**

Order payment method [Invoice Payment](#)

Order currency [EUR](#)

Order language [English \(English\)](#)

- Puede tratar la referencia de la orden

ORDER #96 **HRRCYXCH**

- Puede tratar o borrar el status de la orden

STATUS 1 DOCUMENTS 2

Processing in progress 12/20/2018 19:15:17

Awaiting bank wire payment **ADD**

Processing in progress **12/20/2018 19:15:17**

- Puede borrar documentos existentes y tratar la fecha.

STATUS 1 DOCUMENTS 2

Date	Document	Number	Amount	
<a href="#">2018-12-20 19:15:17</a>	Invoice	<a href="#">#IN000035</a>	€33.08	
<a href="#">2018-12-20 19:15:17</a>	Delivery slip	<a href="#">##DE000024</a>	--	

Tenga en cuenta: Si las modificaciones deben aplicarse a documentos existentes, por ejemplo, la factura, debe volver a crear los documentos. Por razones legales, no es posible modificar documentos existentes. La creación de nuevos documentos es necesaria.