

# Multiple Features

## MANUEL UTILISATEUR



---

Copyright 2017 silbersaiten

Service&Support: [https://addons.prestashop.com/contact-form.php?id\\_product=8196](https://addons.prestashop.com/contact-form.php?id_product=8196)

**youtube didacticiel:** <https://www.youtube.com/watch?v=x4AmNOTL3VQ>

# 1. Le produit

## Utilisation

Le Multiple Feature multiples est polyvalent.

Vous pouvez l'utiliser pour définir et catégoriser vos Produits.

Il permet à vos clients de naviguer facilement à travers vos produits et d'accéder rapidement à leurs demandes.

## Exemple

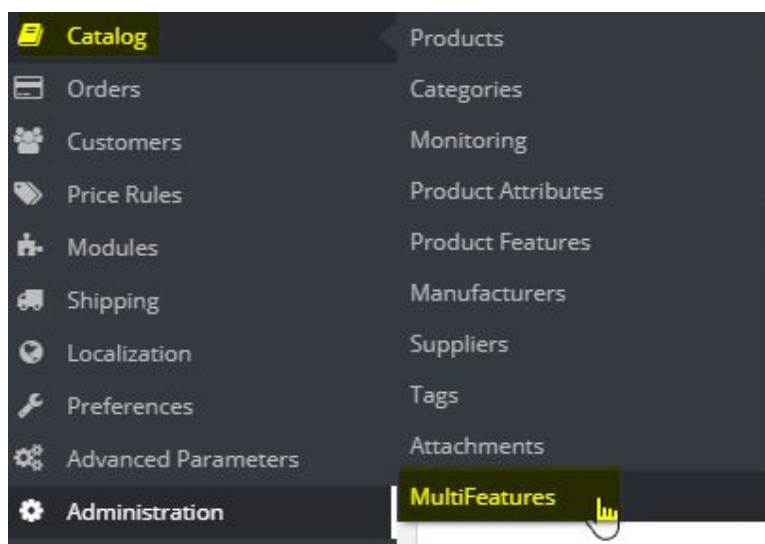
Par exemple, vous pouvez l'utiliser pour catégoriser vos bijoux en fonction de leur matériau et de leur taille ou vos jeux en fonction de l'âge prévu des enfants.

# 2. Installation

Allez d'abord dans la section "modules" du back-office et cliquez sur "**Ajouter un module depuis mon ordinateur**" pour télécharger le module zippé. Après l'installation, vous trouverez la liste "**Front Office Features**".



Vous trouverez le module de base du gestionnaire de fonctionnalités dans le back-office dans la section "**Catalogue**" > "**Fonctionnalités**".



A ce stade, vous avez la possibilité d'importer les propriétés de votre article dans un fichier CSV au lieu de les créer une à la fois.

#### IMPORT

File:  Keine ausgewählt  
*File...*

Override:    
*override existing features*

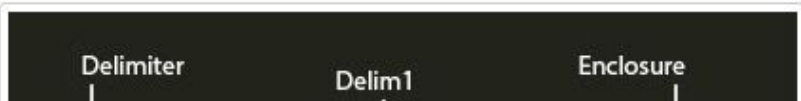
Delimiter:   
*Parameter sets the field delimiter (default ;)*

Enclosure:   
*Parameter sets the field enclosure (default ")*

Delim1:   
*(default ;)*

Delim2:   
*(default |)*

Delim3:   
*(default ,)*

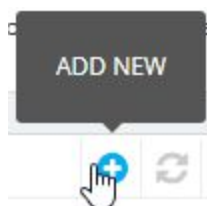
Example: 

### 3. Fonctions

#### Ajouter une nouvelle fonctionnalité

L'interface des fonctionnalités vous aidera à ajouter facilement de nouvelles fonctionnalités ou à modifier des fonctionnalités existantes.

Cliquez sur le bouton "**Ajouter nouveau**".



Saisissez un nom pour votre nouvelle fonction et notez le caractère non valide.  
Assurez-vous que la première langue a une valeur pour la fonction Multiple Feature et sauvegardez votre fonction.

\* Name  en ▼

URL  en ▼  
*When the Layered Navigation Block module is enabled, you can get more detailed URLs by choosing the word that best represent this feature. By default, PrestaShop uses the feature's name, but you can change that setting using this field.*

Meta title  en ▼  
*When the Layered Navigation Block module is enabled, you can get more detailed page titles by choosing the word that best represent this feature. By default, PrestaShop uses the feature's name, but you can change that setting using this field.*

Indexable  YES  NO  
*Use this attribute in URL generated by the layered navigation module.*

## Ajouter de nouvelles valeurs de caractéristiques

Vous pouvez maintenant ajouter une valeur à la fonctionnalité créée.  
Cliquez sur le bouton "**Ajouter une nouvelle valeur de fonctionnalité**".



Add new feature value

Sélectionnez un nom pour la valeur et affectez la valeur à la caractéristique.  
Vous pouvez choisir d'enregistrer votre valeur et d'ajouter une autre valeur (**Save and add another value**) ou simplement de l'enregistrer (**Save**).

Vous pouvez créer autant de valeurs que nécessaire.

\* Feature

\* Value  en ▼

URL  en ▼

*When the Layered Navigation Block module is enabled, you can get more detailed URLs by choosing the word that best represent this feature's value. By default, PrestaShop uses the value's name, but you can change that setting using this field.*

Meta title  en ▼

*When the Layered Navigation Block module is enabled, you can get more detailed page titles by choosing the word that best represent this feature's value. By default, PrestaShop uses the value's name, but you can change that setting using this field.*

## Affectation de la valeur à votre produit


Sélectionnez le produit auquel vous voulez attribuer vos valeurs ("Catalogue">"Produits").

Cliquez sur l'onglet "Caractéristiques". Trouvez la propriété désirée et cliquez sur "Expand Fields" ou cliquez sur "Expand / Collapse All" pour ouvrir toutes les valeurs.





Vous pouvez maintenant ajouter les valeurs prédéfinies souhaitées ou ajouter une nouvelle valeur sous "Valeur personnalisée".

| Feature                      | Pre-defined value                            | or Customized value  |      |
|------------------------------|--|----------------------|------|
| Ideal für diese Anwendungen: | <input type="button" value="Expand fields"/> | <input type="text"/> | en ▼ |
| Plantas                      | <input type="button" value="Expand fields"/> | <input type="text"/> | en ▼ |
| Width                        | <input type="button" value="Expand fields"/> | <input type="text"/> | en ▼ |
| Depth                        | <input type="button" value="Expand fields"/> | <input type="text"/> | en ▼ |
| Weight                       | <input type="button" value="Expand fields"/> | <input type="text"/> | en ▼ |
| Multicolour                  | <input type="button" value="Expand fields"/> | <input type="text"/> | en ▼ |
| Compositions                 | <input type="button" value="Expand fields"/> | <input type="text"/> | en ▼ |

Les nouvelles valeurs devraient maintenant apparaître sur votre site Web.



[View larger](#)

**Printed Summer Dress**

Reference: demo\_5

Condition: New product

Long printed dress with thin adjustable straps, V-neckline and wiring under the bust with ruffles at the bottom of the dress.

300 Items In stock

Tweet
 Share
 Google+
 Pinterest

Send to a friend  
 Print

**34,49 € tax incl.**

-5%

36,30 € tax incl.

---

**Quantity**

1 - +



**Size**

S ▼

**Color**

**Add to cart**


Add to wishlist

| DATA SHEET                          |  |
|-------------------------------------|--|
| <b>Ideal für diese Anwendungen:</b> | <ul style="list-style-type: none"> <li>• Gesundheitswesen</li> <li>Maomao</li> <li>Pispis</li> <li>MaomaoPispis</li> </ul> |
| <b>Width</b>                        | poiss  |
| <b>Weight</b>                       | 300<br>350<br>500  |

## Aperçu du module de navigation par couches

Enfin, vous pouvez configurer le module "Layered navigation".



Front office Features

Layered navigation block v2.2.0 - by PrestaShop

Displays a block with layered navigation filters.

Configure

Sous "Modèles de filtres", vous trouverez vos modèles de filtres existants ainsi que Vous pouvez les modifier, puis les enregistrer.

FILTERS TEMPLATES 1

| ID | Name                   | Categories | Created on          | Actions   |
|----|------------------------|------------|---------------------|---|
| 1  | My template 2015-02-13 | 10         | 10/06/2017 12:40:13 | <span style="border: 2px solid red; padding: 2px;"> Edit</span> |

Add new template

Les modèles de filtre donnent à vos clients dans le FrontOffice la possibilité de filtrer pour des valeurs spécifiques. Par exemple, vos clients peuvent filtrer par marque, taille ou matériau pour obtenir rapidement les résultats souhaités. Sélectionnez les filtres, le type de filtre et la limite de résultat et sauvegardez.

|        |                                    |  |                               |
|--------|------------------------------------|--|-------------------------------|
| YES NO | Feature: Width (3 values)          | Filter style: <input type="checkbox"/> | Filter result limit: No limit |
| YES NO | Feature: Depth (50 values)         | Filter style: <input type="checkbox"/> | Filter result limit: No limit |
| YES NO | Feature: Weight (5 values)         | Filter style: <input type="checkbox"/> | Filter result limit: No limit |
| YES NO | Feature: Compositions (9 values)   | Filter style: <input type="checkbox"/> | Filter result limit: No limit |
| YES NO | Feature: Styles (8 values)         | Filter style: <input type="checkbox"/> | Filter result limit: No limit |
| YES NO | Feature: Audi-A3 kaross (6 values) | Filter style: <input type="checkbox"/> | Filter result limit: No limit |

## Le résultat

Il devrait être maintenant possible de choisir des valeurs sur votre site web et de voir les produits associés pour ces valeurs. Il est possible de sélectionner plus d'une valeur et le programme affiche tous les produits correspondants.

Compositions

- Cotton (2)
- Elastane (1)
- Leather (1)
- Polyester (2)
- Silk (3)
- Straw (1)
- Suede (1)

Styles

- Basic (3)
- Casual (4)
- Classic (4)
- Dressy (2)
- Girly (4)
- Gothic (1)
- Military (4)

Audi-A3 kaross


- 8K audi a4 (3)
- 8p 2004 (2)
- 8v (3)
- Colorful Dress (2)

TOPS
DRESSES

Sort by --


Showing 1 - 3 of 3 items

View:  Grid  List




Blouse

36,89 €



Printed Dress

60,68 €



Printed Summer Dress

34,49 € ~~36,30 €~~ **-5%**

Compare (0) >