

Moussiq PRO - Extended Product CSV Export



Índice de conteúdo

Finalidade	2
Instalação	2
Funções	2
Opções gerais	2
Criar e processar modelos	4
Configurações de campo	5
Campos	6
Exportação	10
Exemplo: Exportar para o Google Merchant	11
Portais de Venda	15

Finalidade

Moussiq PRO é um addon de exportação, que lhe permite exportar os dados do seu produto Prestashop para qualquer preço e motores de comparação de produtos, portais de venda, ou para usá-lo para sua própria análise e planilhas. Digite seus critérios de pesquisa para diferentes produtos, a fim de evitar uma longa pesquisa. Com este módulo você obtém uma lista de alguns portais de venda e suas configurações necessárias.

Instalação

Para instalar o módulo, vá até Módulos e Serviços > Módulos e Serviços. Clique no botão "Adicionar novo módulo".



Add a new module

Selecione o arquivo zip.-file do módulo e clique em "Upload this module".

Após o módulo ser carregado e instalado, ele aparece na sua lista de módulos.



Funções

Opções gerais

Você encontrará o módulo em **Catálogo > Moussiq**.

Existem modelos predefinidos para vender portais.

Utilize os modelos predefinidos ou crie novos modelos.

Você também pode ver e editar as configurações gerais de exportação, que são predefinidas para cada modelo, na seção inferior em "Configurações de exportação".

- Exportação de produtos inativos: Se você ativar essa opção, os produtos inativos também serão exportados.

Export inactive products

YES

NO

Set to "No" to export active products only

- Exportação não disponível Produtos: Se você ativar essa configuração, os produtos não disponíveis também serão exportados.

Export not available products YES NO

Set to "No" to export available products only

- **Exportação de produtos com condições:** Aqui você pode selecionar a condição dos produtos a serem exportados.

Export products with condition

Select conditions in which you want your products to be exported

- **Idioma de exportação:** Selecione o idioma no qual os produtos serão exportados.

Export language

Select language in which you want your products to be exported

- **Grupo de clientes:** Se você tiver preços diferentes para grupos de clientes diferentes, selecione aqui quais preços serão exportados.

Customer group

Export prices for selected customer group

- **Cabeçalho CSV:** Selecione se um cabeçalho com nomes de campos personalizáveis deve ser gerado junto com os arquivos CSV.

CSV header YES NO

This will add header with customizable field names to csv files generated by module

- **Delimitador de campos:** Especifique o delimitador de campo padrão a ser usado nos arquivos CSV gerados. Isso ainda pode ser modificado especificamente para os feeds.

Fields Delimiter

Specify default delimiter for fields in exported csv files. You can set up different delimiters for different services or have them use the default.

- **Personagens do invólucro:** Selecione os caracteres a serem usados como gabinete no arquivo CSV gerado.

Enclosure character

Select an enclosure character for CSV data.

- **Combinações de exportação:** Se você definir essa opção como Sim, as combinações de produtos serão exportadas como produtos separados.

Export combinations YES NO

Choose whether or not this module should export product's combinations as separate products

- Nome da combinação de exportação: Especifique se pretende exportar nomes de produtos com nomes de combinação.

Export combination name YES NO

Choose whether or not this module should export product's name with combination name

- País padrão: Aqui você pode especificar o país padrão para entregas. Você pode personalizar isso para os diferentes feeds.

Default country

Set default country to export prices for. You can change it for each service individually

- Porta-aviões por defeito: Se você criou mais de uma transportadora em sua loja, você decide os custos de envio de qual transportador deve ser usado nos feeds.

Default carrier

Prices of this carrier will be exported as "delivery price" for each product

Gravar as opções.

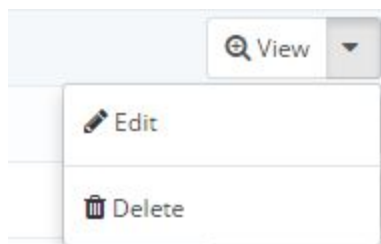
Criar e processar modelos

Você pode ativar ou desativar os modelos clicando no gancho.

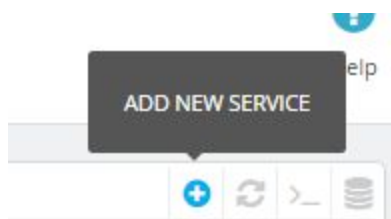
ID	Name	Enabled	
1	Shopmania	✓	 View
2	eu_preisvergleich	✓	 View
3	beslist	✓	 View
4	LeGuide	✓	 View
5	preisroboter	✓	 View
6	become	✓	 View

Você tem as seguintes opções para feeds existentes:

- Vista: Clique em "View" para ir para o arquivo CSV ou gerar um novo arquivo CSV.
- Editar: Clique em Editar para alterar as configurações dos feeds.
- Excluir: Clique em "Excluir" para excluir o feed.



Clique em **"Adicionar novo serviço"** para criar um novo modelo.



Configurações de campo

- Na caixa Nome, digite o nome do feed.
- Primeiro, abra as configurações do modelo para defini-las.

↓ [Click here to display template settings](#) ↓

- Estado: Habilita e desabilita o avanço correspondente.
- Categorias: Aqui você pode selecionar quais categorias deseja exportar. Por favor marque as categorias correspondentes.
- Exportar nomes: Neste campo, você deve inserir uma categoria na qual os produtos devem ser colocados. A maioria das máquinas de pesquisa de preços tem documentos pré-fabricados nos quais você pode ver as possíveis categorias.

Categories:	<input type="checkbox"/>	ID	Name	Export Name
	<input type="checkbox"/>	1	Root	<input type="text"/>
	<input type="checkbox"/>	2	Home	<input type="text"/>
	<input checked="" type="checkbox"/>	3	iPods	<input type="text"/>
	<input checked="" type="checkbox"/>	4	Accessories	<input type="text"/>
	<input type="checkbox"/>	5	Laptops	<input type="text"/>

Configure com que frequência o arquivo CSV é atualizado usando "**cron**".

Para esta função, você precisará ter o Cron Jobs habilitado em seu servidor. Se você não tiver isso, você precisará gerar o arquivo CSV manualmente.

Auto-update DAYS

Monday	Tuesday	Wednesday
Thursday	Friday	Saturday
Sunday		

HOUR

00	01	02	03	04	05	06	07	08	09	10	11	12	13	14
15	16	17	18	19	20	21	22	23						

MINUTE

00	05	10	15	20	25	30	35	40	45	50	55
----	----	----	----	----	----	----	----	----	----	----	----

Select the time for this CSV to update automatically (cron must be enabled) [What is cron?](#)

- Algumas configurações, que já estão explicadas nas configurações gerais, podem ser personalizadas para cada alimentação.

Inactive products policy ▼
Choose if you want to export inactive products for this service (overrides default settings).

Not available policy ▼
Choose if you want to export not available products for this service (overrides default settings).

Export products in condition(s) ▼
Select conditions in which you want your products to be exported (overrides default settings).

Language ▼
In what language would you like products to be exported

Customer Group ▼
In what customer groups would you like products to be exported

Delimiter
Specify field delimiter for this service. Leave blank to use default delimiter.

Enclosure ▼
Field enclosure for CSV data (eg.: "My Product" - double quotes here is an enclosure character)

Generate Header ▼
Csv header is the first line that does not include product information, but contains field names, like "Product name", "Product link", etc.

Campos

No lado esquerdo há os campos disponíveis e no lado direito há os campos que você usa.

Adicione campos através de Arrastar e Soltar ao seu modelo.

Cada provedor de serviços tem suas próprias configurações necessárias. Cada motor de busca de preços tem suas próprias especificações para os campos obrigatórios.

Available fields

<input type="checkbox"/> Addition date	<input type="checkbox"/> Additional shipping cost
<input type="checkbox"/> advanced_stock_management	<input type="checkbox"/> Available check
<input type="checkbox"/> Available for order	<input type="checkbox"/> Available later
<input type="checkbox"/> Available now	<input type="checkbox"/> available_date
<input type="checkbox"/> Category Name	<input type="checkbox"/> Condition
<input type="checkbox"/> Default Category ID	<input type="checkbox"/> Delivery time
<input type="checkbox"/> Depth	<input type="checkbox"/> Description
<input type="checkbox"/> Ean13	<input type="checkbox"/> Ecotax
<input type="checkbox"/> Height	<input type="checkbox"/> id_shop
<input type="checkbox"/> id_shop_default	<input type="checkbox"/> is_virtual
<input type="checkbox"/> Location	<input type="checkbox"/> Manufacturer
<input type="checkbox"/> Manufacturer ID	<input type="checkbox"/> Meta Description
<input type="checkbox"/> Meta Keywords	<input type="checkbox"/> Meta Title
<input type="checkbox"/> Minimal quantity	<input type="checkbox"/> Online Only
<input type="checkbox"/> pack_stock_type	<input type="checkbox"/> Picture url

Export fields [Remove all fields](#)

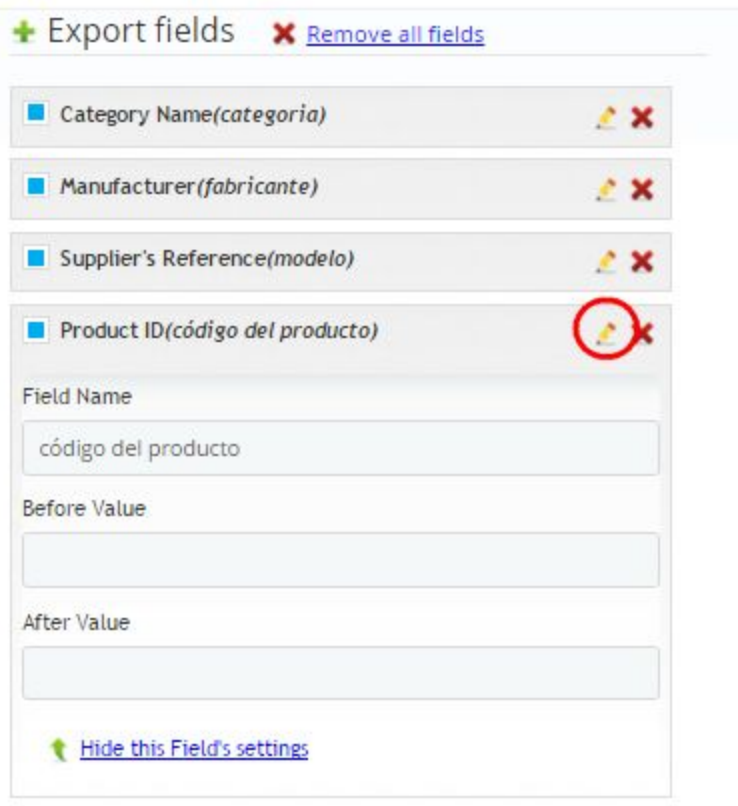
<input type="checkbox"/> Category Name(<i>categoria</i>)	
<input type="checkbox"/> Manufacturer(<i>fabricante</i>)	
<input type="checkbox"/> Supplier's Reference(<i>modelo</i>)	
<input type="checkbox"/> Product ID(<i>código del producto</i>)	
<input type="checkbox"/> Product's name(<i>nombre del producto</i>)	
<input type="checkbox"/> Product url(<i>URL_producto</i>)	
<input type="checkbox"/> Picture url(<i>URL_imagen</i>)	
<input type="checkbox"/> Price(<i>precio</i>)	
<input type="checkbox"/> Empty Field(<i>divisa</i>)	
<input type="checkbox"/> Shipping Price(<i>portes</i>)	
<input type="checkbox"/> Empty Field(<i>stock</i>)	
<input type="checkbox"/> Ean13(<i>ean</i>)	

Os campos podem ser movidos na ordem correta usando Arrastar e Soltar.









Export fields [Remove all fields](#)

<input type="checkbox"/> Category Name(<i>categoria</i>)	
<input type="checkbox"/> Manufacturer(<i>fabricante</i>)	
<input type="checkbox"/> Supplier's Reference(<i>modelo</i>)	
<input type="checkbox"/> Product ID(<i>código del producto</i>)	
<input type="checkbox"/> Product's name(<i>nombre del producto</i>)	
<input type="checkbox"/> Product url(<i>URL_producto</i>)	
<input type="checkbox"/> Picture url(<i>URL_imagen</i>)	
<input type="checkbox"/> Price(<i>precio</i>)	
<input type="checkbox"/> Empty Field(<i>divisa</i>)	
<input type="checkbox"/> Shipping Price(<i>portes</i>)	
<input type="checkbox"/> Empty Field(<i>stock</i>)	

Clique em "**Mostrar configurações do campo**" para adicionar valores personalizados ao campo predefinido. Isso é usado para provedores que exigem os dados desse campo, mas precisam de um nome diferente.



+ Export fields [✖ Remove all fields](#)

- Category Name(*categoria*)  
- Manufacturer(*fabricante*)  
- Supplier's Reference(*modelo*)  
- Product ID(*código del producto*)  

Field Name

Before Value

After Value

[↕ Hide this Field's settings](#)

O campo de preço tem configurações adicionais.
O campo "Alterar preço" permite-lhe especificar em que medida o preço de um produto deve ser aumentado ou reduzido no portal de vendas.

Price(precio)

Field Name
precio

Before Value

After Value

Change price (-10%, +2.4, e.t.c.)

Apply Tax

Add Shipping Price

Include Price Reduction

[Hide this Field's settings](#)

Outra exceção é a caixa "verificação de disponibilidade".
Entrar os valores que devem aparecer quando o produto estiver disponível ou indisponível,
por exemplo, como um rótulo para indisponível: Disponível em 3 semanas.

Available check

Field Name

Before Value

After Value

Label for not available

Label for available

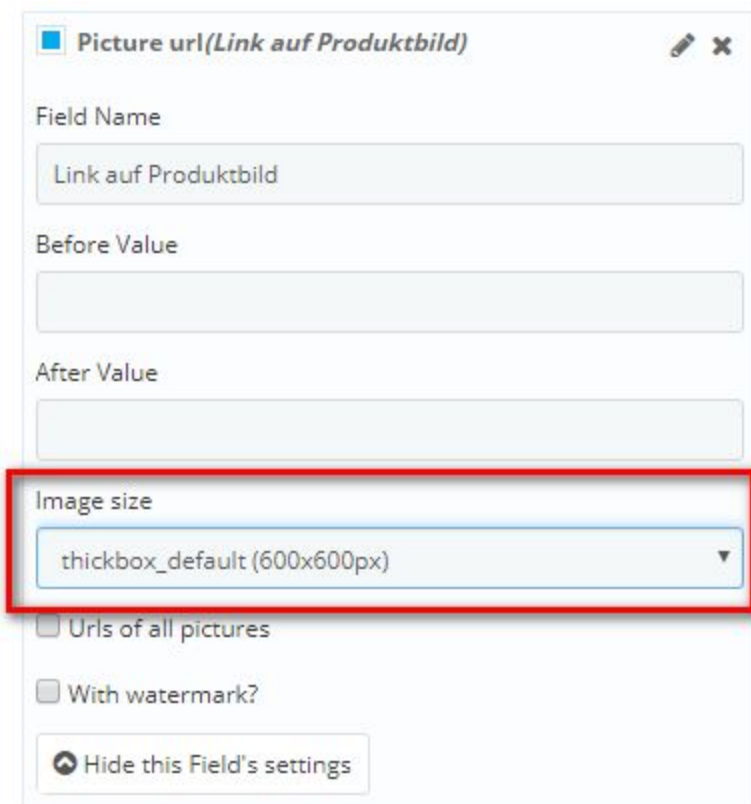
[Hide this Field's settings](#)



Para exportar imagens de produtos, você também deve fazer configurações no campo "URL da imagem". Este campo está vazio, mas tem um campo obrigatório. Defina o campo obrigatório para que as imagens sejam exportadas corretamente.

Um campo obrigatório é a seleção do tamanho da imagem. Selecione o tamanho da imagem no qual as imagens do seu produto serão exportadas. Se o campo estiver em branco, o tamanho da imagem será definido como 0 e suas imagens não serão exportadas.

Opcionalmente, você pode especificar se deseja exportar todas as imagens ou apenas imagens individuais.

Se você estiver usando o módulo de marca d'água, você também pode especificar se deseja exportar suas imagens com ou sem marca d'água.



Picture url (Link auf Produktbild)  

Field Name
Link auf Produktbild


Before Value
[Empty text box]

After Value
[Empty text box]

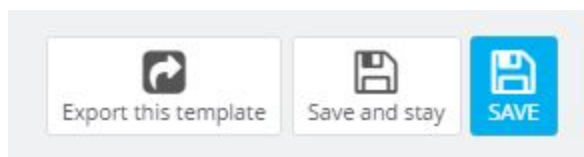
Image size
thickbox_default (600x600px) ▼

Urls of all pictures

With watermark?

 Hide this Field's settings

Salve os modelos configurados ou exporte-os se estiverem finalizados.



Exportação

Clique no nome dos seus modelos.

Gere seu CSV antes que ele fique visível e antes de exportar ou baixar.

CSV Contents

iPods	Apple Computer, Inc	2	iPod shuffle	http://www.silbersaiten.de/_demo/modules/moussiipro/de/musik-ipods/2-ipod-shuffle.html	http://www.silbersaiten.de/_demo/modules/moussiipro/24-thickbox_default/ipod-shuffle.jpg	78.
Laptops	Apple Computer, Inc	3	MacBook Air NEW	http://www.silbersaiten.de/_demo/modules/moussiipro/de/laptops/3-macbook-air.html	http://www.silbersaiten.de/_demo/modules/moussiipro/1-thickbox_default/macbook-air.jpg	17.
Laptops	Apple Computer, Inc	4	MacBook	http://www.silbersaiten.de/_demo/modules/moussiipro/de/laptops/4-macbook.html	http://www.silbersaiten.de/_demo/modules/moussiipro/6-thickbox_default/macbook.jpg	13.
iPods		5	iPod touch	http://www.silbersaiten.de/_demo/modules/moussiipro/de/musik-ipods/5-iPod-Touch.html	http://www.silbersaiten.de/_demo/modules/moussiipro/7-thickbox_default/ipod-touch.jpg	28.
Zubehör		6	Lederhülle Belkin für ipod nano - Schwarz/Schokolade	http://www.silbersaiten.de/_demo/modules/moussiipro/de/zubehor-ipod/6-lederhulle-belkin-fur-ipod-nano-schwarz-schokolade.html	http://www.silbersaiten.de/_demo/modules/moussiipro/13-thickbox_default/lederhulle-belkin-fur-ipod-nano-schwarz-schokolade.jpg	29.
Zubehör	Shure Incorporated	7	Shure SE210 Klangisolierte Ohrhörer für iPod und iPhone	http://www.silbersaiten.de/_demo/modules/moussiipro/de/zubehor-ipod/7-klangisolierte-ohrhorer-shure-se210-weib.html	http://www.silbersaiten.de/_demo/modules/moussiipro/14-thickbox_default/klangisolierte-ohrhorer-shure-se210-weib.jpg	14.
Start		13	test product	http://www.silbersaiten.de/_demo/modules/moussiipro/de/home/13-test-product.html		0.0



Aqui você encontrará a URL exclusiva do arquivo CSV para a exportação do seu produto. Clique na URL para salvá-la. Abra a URL e você pode visualizar o modelo de exportação.

Link to CSV File:

http://www.silbersaiten.de/_demo/modules/moussiipro/modules/moussiipro/export/61f19045ab8e44cfeccd488ed1f5cad4bf71703e.csv

Você pode visualizar o modelo de exportação, contendo até 1MB de Dados no seu backoffice, também.

CSV Contents

iPods	Apple Computer, Inc	2	iPod shuffle	http://www.silbersaiten.de/_demo/modules/moussiipro/de/musik-ipods/2-ipod-shuffle.html	http://www.silbersaiten.de/_demo/modules/moussiipro/24-thickbox_default/ipod-shuffle.jpg	78.60	EUR	3.57
Laptops	Apple Computer, Inc	3	MacBook Air NEW	http://www.silbersaiten.de/_demo/modules/moussiipro/de/laptops/3-macbook-air.html	http://www.silbersaiten.de/_demo/modules/moussiipro/1-thickbox_default/macbook-air.jpg	1789.97	EUR	3.57
Laptops	Apple Computer, Inc	4	MacBook	http://www.silbersaiten.de/_demo/modules/moussiipro/de/laptops/4-macbook.html	http://www.silbersaiten.de/_demo/modules/moussiipro/6-thickbox_default/macbook.jpg	1392.98	EUR	3.57
iPods		5	iPod touch	http://www.silbersaiten.de/_demo/modules/moussiipro/de/musik-ipods/5-iPod-Touch.html	http://www.silbersaiten.de/_demo/modules/moussiipro/7-thickbox_default/ipod-touch.jpg	287.55	EUR	3.57
Zubehör		6	Lederhülle Belkin für ipod nano - Schwarz/Schokolade	http://www.silbersaiten.de/_demo/modules/moussiipro/de/zubehor-ipod/6-lederhulle-belkin-fur-ipod-nano-schwarz-schokolade.html	http://www.silbersaiten.de/_demo/modules/moussiipro/13-thickbox_default/lederhulle-belkin-fur-ipod-nano-schwarz-schokolade.jpg	29.80	EUR	3.57
Zubehör	Shure Incorporated	7	Shure SE210 Klangisolierte Ohrhörer für iPod und iPhone	http://www.silbersaiten.de/_demo/modules/moussiipro/de/zubehor-ipod/7-klangisolierte-ohrhorer-shure-se210-weib.html	http://www.silbersaiten.de/_demo/modules/moussiipro/14-thickbox_default/klangisolierte-ohrhorer-shure-se210-weib.jpg	148.25	EUR	3.57
Start		13	test product	http://www.silbersaiten.de/_demo/modules/moussiipro/de/home/13-test-product.html		0.00	EUR	3.57

Exemplo: Exportar para o Google Merchant

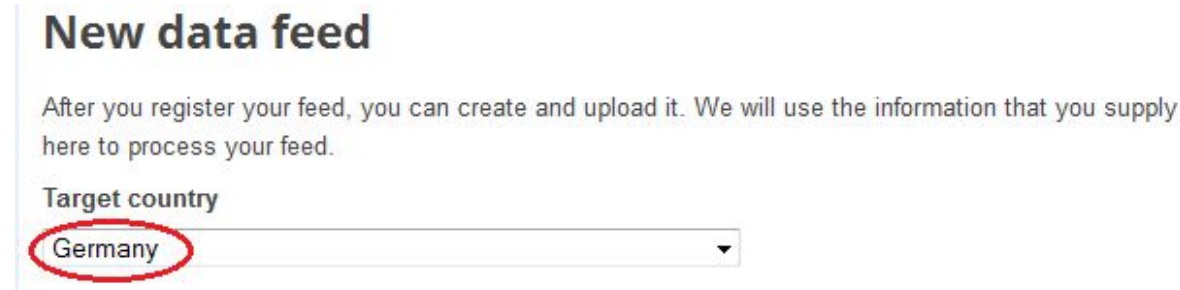
Vá ao seu centro comercial do Google na categoria **“Data feeds”**.

- Dashboard
- Data feeds**
- Products
- Data quality
- API Dashboard
- + Settings

Clique em **“New Data Feed”**.



Selecione o seu país no primeiro campo.



Exporte o seu ficheiro CSV a partir do backoffice no terreno **“Data feed file name”**.
Portanto, clique no seu modelo googlemerchant no backoffice.

<input type="checkbox"/>	11	kelkoo	✓	View
<input type="checkbox"/>	12	yatego	✓	View
<input type="checkbox"/>	13	googlemerchant_fr	✓	View
<input type="checkbox"/>	14	Idealo	✓	View
<input type="checkbox"/>	15	twenga	✓	View
<input type="checkbox"/>	16	googlemerchant_en	✓	View
<input type="checkbox"/>	17	shopping.com	✓	View
<input type="checkbox"/>	18	googlemerchant_de	✓	View

Copia a parte de trás da tua ligação CSV.

Link to CSV File:

http://www.silbersaiten.de/_demo/modules/moussiqpro/modules/moussiq/export/71b4a004b0c24d5e2a5826a23397719b3779cb0a.csv

Adicione o link CSV no campo **“Data feed file name”** e salve suas modificações.

New data feed

After you register your feed, you can create and upload it. We will use the information that you supply here to process your feed.

Target country

Germany

Please consult our [feed specification](#) before uploading your feed.

Data feed file name (Example: data_feed.txt)

e0e2575b35e605ecc1800310607e5fa4ceb6.csv

Note: Filenames with special characters are not supported

I want to use Google Spreadsheet to store, edit and upload my feed. [Learn more](#)

[Set up advanced feed usage settings >>](#)

Save changes

Cancel

Seu feed está listado, mas não configurado.

Clique em **“Create schedule”**.

<input type="checkbox"/>	fd78e0e2575b35e605ecc1800310607e5fa4ceb6.csv Settings	Create schedule Manual upload	None	None Test Feed [?]
Type: Products [?] Target country: Germany				
New Data Feed New Test Data Feed Delete selected		Feeds 1 - 3 of 3		

Especifique o calendário do seu modelo.

Scheduled Upload ✕

Schedule for **fd78e0e2575b35e605ecc1800310607e5fa4ceb6.csv**:

Upload Monthly on day 01 at 03:00

Time zone
(GMT+01:00) Berlin

Feed URL ? (supported protocols: http, https, ftp, sftp)

If your URL is password protected, please provide your login information.

Username: (optional)

Password: (optional)

Coloque toda a URL do seu link CSV no campo **“Feed URL”** e clique em **“Schedule and fetch now”**.

Link to CSV File:

<http://www.silbersaiten.de/demo/modules/moussiqpro/modules/moussiq/export/71b4a004b0c24d5e2a5826a23397719b3779cb0a.csv>

Seus produtos são mostrados no portal de vendas agora.
 Para mais configurações clique em **“Settings”**.

<input checked="" type="checkbox"/>	fd78e0e2575b35e605ecc1800310607e5fa4ceb6.csv Settings	Monthly upload Manual upload	08-Nov-2013 14:29 CET	Processing... Test Feed [?]
Type: Products [?] Target country: Germany				
<input type="button" value="New Data Feed"/> <input type="button" value="New Test Data Feed"/> <input type="button" value="Delete selected"/>				Feeds 1 - 3 of 3

Clique em **“View errors”** para analisar sua alimentação de dados e ver onde você precisa otimizar.

<input checked="" type="checkbox"/>	fd78e0e2575b35e605ecc1800310607e5fa4ceb6.csv Settings	Monthly upload Manual upload	08-Nov-2013 14:29 CET	0 of 7 items inserted (View errors) Test Feed [?] Load into debugger
Type: Products [?] Target country: Germany				

O feed de dados da sua loja é importado agora.

Portais de Venda

Aqui estão as configurações necessárias de alguns portais de venda que você pode usar para criar modelos.

1. **achetezfacile:**
 - 1.1. [achetezfacile](#)

2. **billiger.de:**
 - 2.1. [billiger.de](#)
 - 2.1.1. [trade informations](#)

3. **Become:**
 - 3.1. [Become](#)
 - 3.1.1. [trade informations](#)

4. **Ciao:**
 - 4.1. [Ciao](#)

5. **EU-Preisvergleich:**
 - 5.1. [EU-Preisvergleich](#)

6. **evendi:**
 - 6.1. [evendi](#)

7. **Geizhals.at:**
 - 7.1. [Geizhals.at](#)

8. **Google merchant:**
 - 8.1. [Google Merchant](#)
 - 8.1.1. [trade informations german](#)
 - 8.1.2. [trade informations english](#)
 - 8.1.3. [trade informations french](#)
 - 8.2. [Google Merchant Feed für Shopware 3.5 \(CSV\)](#)
 - 8.3. [Google Merchant Feed für Shopware 3.5 \(XML\)](#)

9. **guentiger.de:**
 - 9.1. [guentiger.de](#)

10. **Idealo:**
 - 10.1. [Idealo](#)
 - 10.2. [shopregister](#)

-
11. **kelkoo:**
 - 11.1. [kelkoo](#)
 - 11.1.1. [trade informations](#)

 12. **Leguide:**
 - 12.1. [Leguide](#)
 - 12.1.1. [trade informations](#)

 13. **PreisRoboter:**
 - 13.1. [PreisRoboter.de](#)
 - 13.1.1. [trade informations](#)

 14. **preissuchmaschine.de:**
 - 14.1. [preissuchmaschine.de](#)

 15. **Schottenland:**
 - 15.1. [Schottenland](#)
 - 15.1.1. [example](#)

 16. **Shopmania:**
 - 16.1. [shopmania](#)

 17. **shopping.com:**
 - 17.1. [shopping.com](#)

 18. **Shopzilla:**
 - 18.1. [shopzilla](#)

 19. **TradeDoubler:**
 - 19.1. [TradeDoubler](#)

 20. **Yatego.com:**
 - 20.1. [Yatego.com](#)