

# Moussiq PRO - Extended Product CSV Export



---

## Table des matières

---

<b>Objet</b>	<b>2</b>
<b>Installation</b>	<b>2</b>
<b>Fonctions</b>	<b>2</b>
Réglages généraux	2
Créer et modifier des modèles	4
Réglages des champs	5
Domaines	6
Exporter	10
<b>Exemple : Exporter vers Google Merchant</b>	<b>11</b>
<b>Vendre des portails</b>	<b>15</b>

## Objet

Moussiq PRO est un addon d'exportation, qui vous permet d'exporter vos données produits Prestashop vers n'importe quel moteur de comparaison de prix et de produits, de vendre des portails, ou de les utiliser pour vos propres analyses et feuilles de calcul. Entrez vos critères de recherche pour différents produits afin d'éviter une longue recherche. Avec ce module, vous obtenez une liste de quelques portails de vente et leurs paramètres requis.

## Installation

Pour installer le module, allez dans Modules et services > Modules et services. Cliquez sur le bouton "Ajouter un nouveau module".



Add a new module

Sélectionnez le fichier zip du module et cliquez sur "Télécharger ce module". Une fois le module téléchargé et installé, il apparaît dans votre liste de modules.



## Fonctions

### Réglages généraux

Vous trouverez le module dans **Catalogue > Moussiq**.

Il existe des modèles prédéfinis pour la vente de portails.

Utilisez les modèles prédéfinis ou créez-en de nouveaux.

Vous pouvez également voir et éditer les paramètres généraux d'exportation, prédéfinis pour chaque modèle, dans la partie inférieure sous "Paramètres d'exportation".

- Exporter les produits inactifs : Si vous activez cette option, les produits inactifs sont également exportés.



- Exportation non disponible Produits : Si vous activez cette option, les produits indisponibles sont également exportés.

Export not available products  YES  NO

*Set to "No" to export available products only*

- Exporter les produits sous condition : Vous pouvez sélectionner ici l'état des produits à exporter.

Export products with condition

*Select conditions in which you want your products to be exported*

- Langue d'exportation : Sélectionnez la langue dans laquelle les produits doivent être exportés.

Export language

*Select language in which you want your products to be exported*

- Groupe de clients : Si vous avez des prix différents pour différents groupes de clients, sélectionnez ici les prix à exporter.

Customer group

*Export prices for selected customer group*

- En-tête CSV : Sélectionnez si un en-tête avec des noms de champs personnalisables doit être généré avec les fichiers CSV.

CSV header  YES  NO

*This will add header with customizable field names to csv files generated by module*

- Délimiteur de champ : Spécifiez le délimiteur de champ par défaut à utiliser dans les fichiers CSV générés. Ceci peut encore être modifié spécifiquement pour les flux.

Fields Delimiter

*Specify default delimiter for fields in exported csv files. You can set up different delimiters for different services or have them use the default.*

- Caractères de l'annexe : Sélectionner les caractères à utiliser comme enclos dans le fichier CSV généré.

Enclosure character

*Select an enclosure character for CSV data.*

- Combinaisons d'exportation : Si vous définissez cette option sur Oui, les combinaisons de produits sont exportées en tant que produits distincts.

Export combinations  YES  NO

*Choose whether or not this module should export product's combinations as separate products*

- Nom de la combinaison d'exportation : Spécifiez s'il faut exporter des noms de produits avec des noms de combinaison.

Export combination name

*Choose whether or not this module should export product's name with combination name*

- Pays par défaut : Vous pouvez spécifier ici le pays par défaut pour les livraisons. Vous pouvez le personnaliser pour les différents flux.

Default country

*Set default country to export prices for. You can change it for each service individually*

- Transporteur par défaut : Si vous avez créé plus d'un transporteur dans votre boutique, vous décidez des frais d'expédition dont l'expéditeur doit être utilisé dans les flux.

Default carrier

*Prices of this carrier will be exported as "delivery price" for each product*

Sauvegardez vos paramètres.

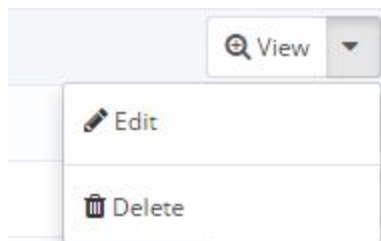
## Créer et modifier des modèles

Vous pouvez activer ou désactiver les modèles en cliquant sur le crochet.

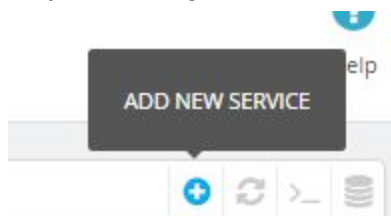
ID	Name	Enabled	
1	Shopmania	✓	 View
2	eu_preisvergleich	✓	 View
3	beslist	✓	 View
4	LeGuide	✓	 View
5	preisroboter	✓	 View
6	become	✓	 View

Vous disposez des options suivantes pour les flux existants :

- Vue : Cliquez sur "Afficher" pour accéder au fichier CSV ou générer un nouveau fichier CSV.
- Modifier : Cliquez sur Modifier pour modifier les paramètres des flux.
- Supprimer : Cliquez sur "Supprimer" pour supprimer le flux.



Cliquez sur **"Ajouter un nouveau service"** pour créer un nouveau modèle.



## Réglages des champs

- Dans la zone Nom, saisissez le nom du flux.
- Ouvrez d'abord les paramètres du modèle pour les définir.

[Click here to display template settings](#)

- Statut : Active et désactive le flux correspondant.
- Catégories : Vous pouvez sélectionner ici les catégories que vous souhaitez exporter. Veuillez cocher les catégories correspondantes.
- Exporter les noms : Dans cette zone, vous devez saisir une catégorie dans laquelle les produits doivent être placés. La plupart des machines de recherche de prix ont des documents préfabriqués dans lesquels vous pouvez voir les catégories possibles.

Categories:	<input type="checkbox"/>	ID	Name	Export Name
	<input type="checkbox"/>	1	Root	<input type="text"/>
	<input type="checkbox"/>	2	Home	<input type="text"/>
	<input checked="" type="checkbox"/>	3	iPods	<input type="text"/>
	<input checked="" type="checkbox"/>	4	Accessories	<input type="text"/>
	<input type="checkbox"/>	5	Laptops	<input type="text"/>

Configurez la fréquence de mise à jour du fichier CSV à l'aide de **"cron"**.

Pour cette fonction, vous aurez besoin que Cron Jobs soit activé sur votre serveur. Si vous ne l'avez pas, vous devrez générer le fichier CSV manuellement.

Auto-update DAYS

<b>Monday</b>	Tuesday	Wednesday
Thursday	Friday	Saturday
Sunday		

HOUR

<b>00</b>	01	02	03	04	05	06	07	08	09	10	11	12	13	14
15	16	17	18	19	20	21	22	23						

MINUTE

<b>00</b>	05	10	15	20	25	30	35	40	45	50	55
-----------	----	----	----	----	----	----	----	----	----	----	----

Select the time for this CSV to update automatically (cron must be enabled) [What is cron?](#)

- Certains paramètres, qui sont déjà expliqués dans les paramètres généraux, peuvent être personnalisés pour chaque flux.

Inactive products policy  ▼  
*Choose if you want to export inactive products for this service (overrides default settings).*

Not available policy  ▼  
*Choose if you want to export not available products for this service (overrides default settings).*

Export products in condition(s)  ▼  
*Select conditions in which you want your products to be exported (overrides default settings).*

Language  ▼  
*In what language would you like products to be exported*

Customer Group  ▼  
*In what customer groups would you like products to be exported*

Delimiter   
*Specify field delimiter for this service. Leave blank to use default delimiter.*

Enclosure  ▼  
*Field enclosure for CSV data (eg.: "My Product" - double quotes here is an enclosure character)*

Generate Header  ▼  
*Csv header is the first line that does not include product information, but contains field names, like "Product name", "Product link", etc.*

## Domains

Sur le côté gauche se trouvent les champs disponibles et sur le côté droit se trouvent les champs que vous utilisez.

Ajoutez des champs par glisser-déposer à votre modèle.

Chaque fournisseur de services a ses propres configurations requises. Chaque moteur de recherche de prix a ses propres spécifications pour les champs obligatoires.

☰ Available fields

<input checked="" type="checkbox"/> Addition date	<input checked="" type="checkbox"/> Additional shipping cost
<input checked="" type="checkbox"/> advanced_stock_management	<input checked="" type="checkbox"/> Available check
<input checked="" type="checkbox"/> Available for order	<input checked="" type="checkbox"/> Available later
<input checked="" type="checkbox"/> Available now	<input checked="" type="checkbox"/> available_date
<input checked="" type="checkbox"/> Category Name	<input checked="" type="checkbox"/> Condition
<input checked="" type="checkbox"/> Default Category ID	<input checked="" type="checkbox"/> Delivery time
<input checked="" type="checkbox"/> Depth	<input checked="" type="checkbox"/> Description
<input checked="" type="checkbox"/> Ean13	<input checked="" type="checkbox"/> Ecotax
<input checked="" type="checkbox"/> Height	<input checked="" type="checkbox"/> id_shop
<input checked="" type="checkbox"/> id_shop_default	<input checked="" type="checkbox"/> is_virtual
<input checked="" type="checkbox"/> Location	<input checked="" type="checkbox"/> Manufacturer
<input checked="" type="checkbox"/> Manufacturer ID	<input checked="" type="checkbox"/> Meta Description
<input checked="" type="checkbox"/> Meta Keywords	<input checked="" type="checkbox"/> Meta Title
<input checked="" type="checkbox"/> Minimal quantity	<input checked="" type="checkbox"/> Online Only
<input checked="" type="checkbox"/> pack_stock_type	<input checked="" type="checkbox"/> Picture url

+ Export fields [✖ Remove all fields](#)

<input checked="" type="checkbox"/> Category Name( <i>categoria</i> )		
<input checked="" type="checkbox"/> Manufacturer( <i>fabricante</i> )		
<input checked="" type="checkbox"/> Supplier's Reference( <i>modelo</i> )		
<input checked="" type="checkbox"/> Product ID( <i>código del producto</i> )		
<input checked="" type="checkbox"/> Product's name( <i>nombre del producto</i> )		
<input checked="" type="checkbox"/> Product url( <i>URL_producto</i> )		
<input checked="" type="checkbox"/> Picture url( <i>URL_imagen</i> )		
<input checked="" type="checkbox"/> Price( <i>precio</i> )		
<input type="checkbox"/> Empty Field( <i>divisa</i> )		
<input checked="" type="checkbox"/> Shipping Price( <i>portes</i> )		
<input type="checkbox"/> Empty Field( <i>stock</i> )		
<input checked="" type="checkbox"/> Ean13( <i>ean</i> )		

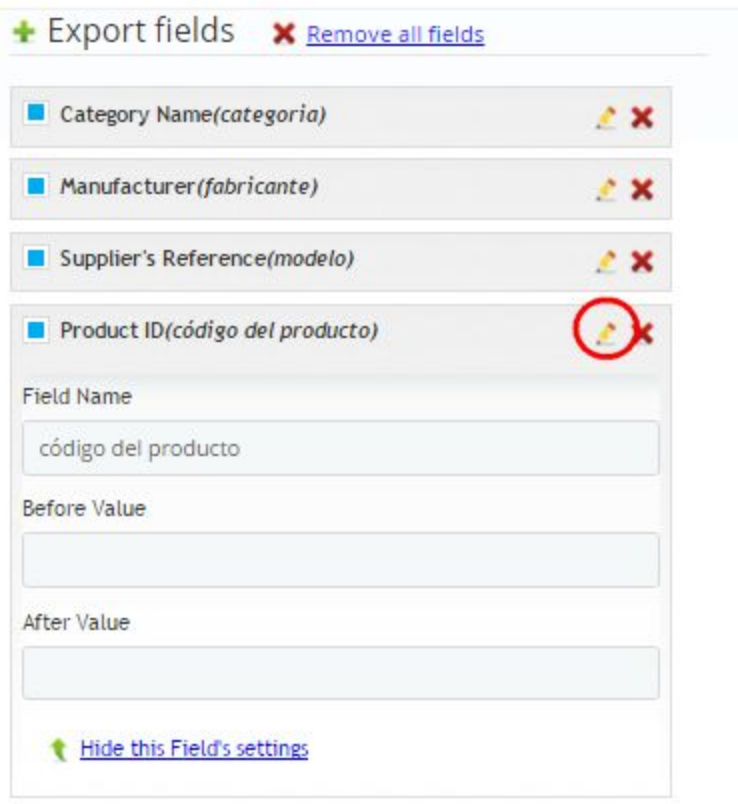
Les champs peuvent être déplacés dans l'ordre correct à l'aide de la fonction Glisser-Déplacer.

+ Export fields [✖ Remove all fields](#)

<input checked="" type="checkbox"/> Category Name( <i>categoria</i> )		
<input checked="" type="checkbox"/> Manufacturer( <i>fabricante</i> )		
<input checked="" type="checkbox"/> Supplier's Reference( <i>modelo</i> )		
<input checked="" type="checkbox"/> Product ID( <i>código del producto</i> )		
<input checked="" type="checkbox"/> Product's name( <i>nombre del producto</i> )		
<input checked="" type="checkbox"/> Product url( <i>URL_producto</i> )		
<input checked="" type="checkbox"/> Picture url( <i>URL_imagen</i> )		
<input checked="" type="checkbox"/> Price( <i>precio</i> )		
<input type="checkbox"/> Empty Field( <i>divisa</i> )		
<input checked="" type="checkbox"/> Shipping Price( <i>portes</i> )		
<input type="checkbox"/> Empty Field( <i>stock</i> )		



Cliquez sur "**Show Field's Settings**", pour ajouter des valeurs personnalisées au champ prédéfini. Ceci est utilisé pour les fournisseurs qui ont besoin des données de ce champ mais qui ont besoin d'un nom différent.



+ Export fields [Remove all fields](#)

- Category Name(*categoria*)
- Manufacturer(*fabricante*)
- Supplier's Reference(*modelo*)
- Product ID(*código del producto*)



Field Name  
código del producto

Before Value

After Value

[Hide this Field's settings](#)

Le champ prix a des paramètres supplémentaires.  
Le champ "Modifier le prix" vous permet de spécifier de combien le prix d'un produit doit être augmenté ou diminué sur le portail de vente.

Price(*precio*)  

Field Name

Before Value


After Value

Change price (-10%, +2.4, e.t.c.)



Apply Tax

Add Shipping Price

Include Price Reduction

 [Hide this Field's settings](#)

Une autre exception est la case "availability check".  
Saisissez les valeurs qui doivent apparaître lorsque le produit est disponible ou indisponible, par exemple, comme une étiquette pour indisponible : Disponible en 3 semaines.

Available check  


Field Name

Before Value

After Value

Label for not available

Label for available



 [Hide this Field's settings](#)

Pour exporter des images de produits, vous devez également effectuer des réglages dans le champ "URL de l'image". Ce champ est vide, mais a un champ obligatoire. Définissez le champ obligatoire pour que les images soient exportées correctement.

Un champ obligatoire est la sélection de la taille de l'image. Sélectionnez la taille de l'image dans laquelle les images de vos produits doivent être exportées. Si le champ est vide, la taille de l'image est fixée à 0 et vos images ne sont pas exportées.

En option, vous pouvez spécifier si vous souhaitez exporter toutes les images ou uniquement des images individuelles.

Si vous utilisez le module de filigrane, vous pouvez également spécifier si vous souhaitez exporter vos images avec ou sans filigrane.

**Picture url** (*Link auf Produktbild*)  

Field Name

Before Value


After Value

**Image size**

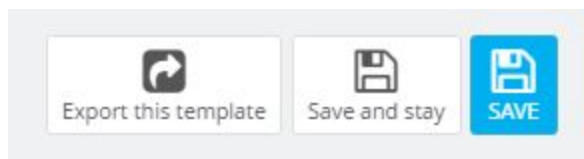
▼

Urls of all pictures

With watermark?

 Hide this Field's settings

Enregistrez les modèles configurés ou exportez-les s'ils sont terminés.



## Exporter

Cliquez sur le nom de vos modèles.

Générez votre CSV avant qu'il ne soit visible et avant l'exportation ou le téléchargement.

### CSV Contents

iPods	Apple Computer, Inc	2	iPod shuffle	<a href="http://www.silbersaiten.de/_demo/modules/moussiopro/de/musik-ipods/2-ipod-shuffle.html">http://www.silbersaiten.de/_demo/modules/moussiopro/de/musik-ipods/2-ipod-shuffle.html</a>	<a href="http://www.silbersaiten.de/_demo/modules/moussiopro/24-thickbox_default/ipod-shuffle.jpg">http://www.silbersaiten.de/_demo/modules/moussiopro/24-thickbox_default/ipod-shuffle.jpg</a>	78.
Laptops	Apple Computer, Inc	3	MacBook Air NEW	<a href="http://www.silbersaiten.de/_demo/modules/moussiopro/de/laptops/3-macbook-air.html">http://www.silbersaiten.de/_demo/modules/moussiopro/de/laptops/3-macbook-air.html</a>	<a href="http://www.silbersaiten.de/_demo/modules/moussiopro/1-thickbox_default/macbook-air.jpg">http://www.silbersaiten.de/_demo/modules/moussiopro/1-thickbox_default/macbook-air.jpg</a>	17.
Laptops	Apple Computer, Inc	4	MacBook	<a href="http://www.silbersaiten.de/_demo/modules/moussiopro/de/laptops/4-macbook.html">http://www.silbersaiten.de/_demo/modules/moussiopro/de/laptops/4-macbook.html</a>	<a href="http://www.silbersaiten.de/_demo/modules/moussiopro/6-thickbox_default/macbook.jpg">http://www.silbersaiten.de/_demo/modules/moussiopro/6-thickbox_default/macbook.jpg</a>	13.
iPods		5	iPod touch	<a href="http://www.silbersaiten.de/_demo/modules/moussiopro/de/musik-ipods/5-iPod-Touch.html">http://www.silbersaiten.de/_demo/modules/moussiopro/de/musik-ipods/5-iPod-Touch.html</a>	<a href="http://www.silbersaiten.de/_demo/modules/moussiopro/7-thickbox_default/ipod-touch.jpg">http://www.silbersaiten.de/_demo/modules/moussiopro/7-thickbox_default/ipod-touch.jpg</a>	28.
Zubehör		6	Lederhülle Belkin für ipod nano - Schwarz/Schokolade	<a href="http://www.silbersaiten.de/_demo/modules/moussiopro/de/zubehoer-ipod/6-lederhulle-belkin-fur-ipod-nano-schwarz-schokolade.html">http://www.silbersaiten.de/_demo/modules/moussiopro/de/zubehoer-ipod/6-lederhulle-belkin-fur-ipod-nano-schwarz-schokolade.html</a>	<a href="http://www.silbersaiten.de/_demo/modules/moussiopro/13-thickbox_default/lederhulle-belkin-fur-ipod-nano-schwarz-schokolade.jpg">http://www.silbersaiten.de/_demo/modules/moussiopro/13-thickbox_default/lederhulle-belkin-fur-ipod-nano-schwarz-schokolade.jpg</a>	29.
Zubehör	Shure Incorporated	7	Shure SE210 Klangisolierte Ohrhörer für iPod und iPhone	<a href="http://www.silbersaiten.de/_demo/modules/moussiopro/de/zubehoer-ipod/7-klangisolierte-ohrhorer-shure-se210-weib.html">http://www.silbersaiten.de/_demo/modules/moussiopro/de/zubehoer-ipod/7-klangisolierte-ohrhorer-shure-se210-weib.html</a>	<a href="http://www.silbersaiten.de/_demo/modules/moussiopro/14-thickbox_default/klangisolierte-ohrhorer-shure-se210-weib.jpg">http://www.silbersaiten.de/_demo/modules/moussiopro/14-thickbox_default/klangisolierte-ohrhorer-shure-se210-weib.jpg</a>	14.
Start		13	test product	<a href="http://www.silbersaiten.de/_demo/modules/moussiopro/de/home/13-test-product.html">http://www.silbersaiten.de/_demo/modules/moussiopro/de/home/13-test-product.html</a>		0.0



Vous trouverez ici l'URL unique du fichier CSV pour l'exportation de votre produit.

Cliquez sur l'URL pour l'enregistrer. Ouvrez l'URL et vous pouvez prévisualiser le modèle d'exportation.

### Link to CSV File:

[http://www.silbersaiten.de/\\_demo/modules/moussiopro/modules/moussiopro/export/61f19045ab8e44cfeccd488ed1f5cad4bf71703e.csv](http://www.silbersaiten.de/_demo/modules/moussiopro/modules/moussiopro/export/61f19045ab8e44cfeccd488ed1f5cad4bf71703e.csv)

Vous pouvez prévisualiser le modèle d'exportation, contenant jusqu'à 1 Mo de données dans votre backoffice.

### CSV Contents

iPods	Apple Computer, Inc	2	iPod shuffle	<a href="http://www.silbersaiten.de/_demo/modules/moussiopro/de/musik-ipods/2-ipod-shuffle.html">http://www.silbersaiten.de/_demo/modules/moussiopro/de/musik-ipods/2-ipod-shuffle.html</a>	<a href="http://www.silbersaiten.de/_demo/modules/moussiopro/24-thickbox_default/ipod-shuffle.jpg">http://www.silbersaiten.de/_demo/modules/moussiopro/24-thickbox_default/ipod-shuffle.jpg</a>	78.60	EUR	3.57
Laptops	Apple Computer, Inc	3	MacBook Air NEW	<a href="http://www.silbersaiten.de/_demo/modules/moussiopro/de/laptops/3-macbook-air.html">http://www.silbersaiten.de/_demo/modules/moussiopro/de/laptops/3-macbook-air.html</a>	<a href="http://www.silbersaiten.de/_demo/modules/moussiopro/1-thickbox_default/macbook-air.jpg">http://www.silbersaiten.de/_demo/modules/moussiopro/1-thickbox_default/macbook-air.jpg</a>	1789.97	EUR	3.57
Laptops	Apple Computer, Inc	4	MacBook	<a href="http://www.silbersaiten.de/_demo/modules/moussiopro/de/laptops/4-macbook.html">http://www.silbersaiten.de/_demo/modules/moussiopro/de/laptops/4-macbook.html</a>	<a href="http://www.silbersaiten.de/_demo/modules/moussiopro/6-thickbox_default/macbook.jpg">http://www.silbersaiten.de/_demo/modules/moussiopro/6-thickbox_default/macbook.jpg</a>	1392.98	EUR	3.57
iPods		5	iPod touch	<a href="http://www.silbersaiten.de/_demo/modules/moussiopro/de/musik-ipods/5-iPod-Touch.html">http://www.silbersaiten.de/_demo/modules/moussiopro/de/musik-ipods/5-iPod-Touch.html</a>	<a href="http://www.silbersaiten.de/_demo/modules/moussiopro/7-thickbox_default/ipod-touch.jpg">http://www.silbersaiten.de/_demo/modules/moussiopro/7-thickbox_default/ipod-touch.jpg</a>	287.55	EUR	3.57
Zubehör		6	Lederhülle Belkin für ipod nano - Schwarz/Schokolade	<a href="http://www.silbersaiten.de/_demo/modules/moussiopro/de/zubehoer-ipod/6-lederhulle-belkin-fur-ipod-nano-schwarz-schokolade.html">http://www.silbersaiten.de/_demo/modules/moussiopro/de/zubehoer-ipod/6-lederhulle-belkin-fur-ipod-nano-schwarz-schokolade.html</a>	<a href="http://www.silbersaiten.de/_demo/modules/moussiopro/13-thickbox_default/lederhulle-belkin-fur-ipod-nano-schwarz-schokolade.jpg">http://www.silbersaiten.de/_demo/modules/moussiopro/13-thickbox_default/lederhulle-belkin-fur-ipod-nano-schwarz-schokolade.jpg</a>	29.80	EUR	3.57
Zubehör	Shure Incorporated	7	Shure SE210 Klangisolierte Ohrhörer für iPod und iPhone	<a href="http://www.silbersaiten.de/_demo/modules/moussiopro/de/zubehoer-ipod/7-klangisolierte-ohrhorer-shure-se210-weib.html">http://www.silbersaiten.de/_demo/modules/moussiopro/de/zubehoer-ipod/7-klangisolierte-ohrhorer-shure-se210-weib.html</a>	<a href="http://www.silbersaiten.de/_demo/modules/moussiopro/14-thickbox_default/klangisolierte-ohrhorer-shure-se210-weib.jpg">http://www.silbersaiten.de/_demo/modules/moussiopro/14-thickbox_default/klangisolierte-ohrhorer-shure-se210-weib.jpg</a>	148.25	EUR	3.57
Start		13	test product	<a href="http://www.silbersaiten.de/_demo/modules/moussiopro/de/home/13-test-product.html">http://www.silbersaiten.de/_demo/modules/moussiopro/de/home/13-test-product.html</a>		0.00	EUR	3.57

## Exemple : Exporter vers Google Merchant

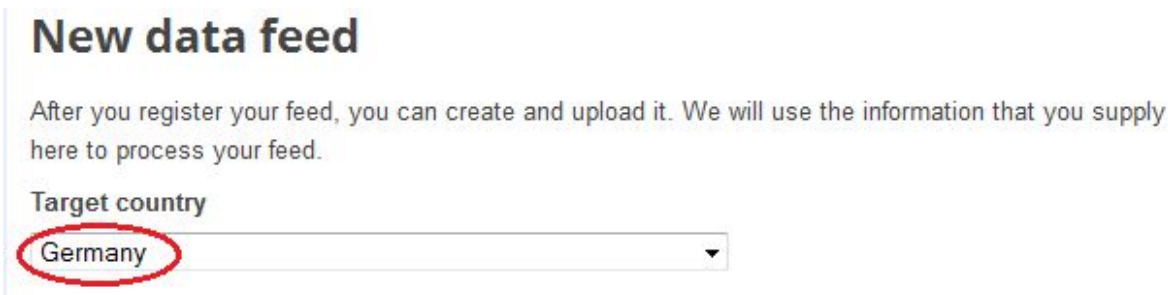
Rendez-vous dans votre centre marchand google sur la catégorie **“Data feeds”**.



Cliquez sur **“New Data Feed”**.



Sélectionnez votre pays dans le premier champ.



Exportez votre fichier CSV depuis le backoffice sur le terrain **“Data feed file name”**.

Cliquez donc sur votre modèle googlemerchant dans le backoffice.

11	kelkoo	✓	View
12	yatego	✓	View
13	googlemerchant_fr	✓	View
14	Idealo	✓	View
15	twenga	✓	View
16	<b>googlemerchant_en</b>	✓	View
17	shopping.com	✓	View
18	googlemerchant_de	✓	View

Copiez le verso de votre lien CSV.

Link to CSV File:

[http://www.silbersaiten.de/\\_demo/modules/moussiopro/modules/moussiq/export/71b4a004b0c24d5e2a5826a23397719b3779cb0a.csv](http://www.silbersaiten.de/_demo/modules/moussiopro/modules/moussiq/export/71b4a004b0c24d5e2a5826a23397719b3779cb0a.csv)

Ajoutez le lien CSV dans le fichier **“Data feed file name”** et sauvegardez vos modifications.

## New data feed

After you register your feed, you can create and upload it. We will use the information that you supply here to process your feed.

Target country

Germany

Please consult our [feed specification](#) before uploading your feed.

Data feed file name (Example: data\_feed.txt)

e0e2575b35e605ecc1800310607e5fa4ceb6.csv

Note: Filenames with special characters are not supported

I want to use Google Spreadsheet to store, edit and upload my feed. [Learn more](#)

[Set up advanced feed usage settings >>](#)

Save changes

Cancel

Votre flux est répertorié mais non configuré.

Cliquez sur **“Create schedule”**.

<input checked="" type="checkbox"/>	fd78e0e2575b35e605ecc1800310607e5fa4ceb6.csv Settings	<a href="#">Create schedule</a> <a href="#">Manual upload</a>	None	None <a href="#">Test Feed [?]</a>
Type: Products [?] Target country: Germany				
<a href="#">New Data Feed</a> <a href="#">New Test Data Feed</a> <a href="#">Delete selected</a>		Feeds 1 - 3 of 3		

Spécifiez le calendrier de votre modèle.

### Scheduled Upload ✕

Schedule for **fd78e0e2575b35e605ecc1800310607e5fa4ceb6.csv**:

Upload Monthly on day 01 at 03:00

Time zone  
(GMT+01:00) Berlin

Feed URL ? (supported protocols: http, https, ftp, sftp)

If your URL is password protected, please provide your login information.

Username:  (optional)

Password:  (optional)

Mettez l'URL complète de votre lien CSV dans le champ **“Feed URL”** et cliquez sur **“Schedule and fetch now”**.

Link to CSV File:

<http://www.silbersaiten.de/demo/modules/moussiqpro/modules/moussiq/export/71b4a004b0c24d5e2a5826a23397719b3779cb0a.csv>

Vos produits sont affichés sur le portail de vente maintenant.  
 Pour plus de paramètres, cliquez sur **“Settings”**.

<input type="checkbox"/>	fd78e0e2575b35e605ecc1800310607e5fa4ceb6.csv <b>Settings</b>	Monthly upload Manual upload	08-Nov-2013 14:29 CET	Processing... Test Feed [?]
Type: Products [?] Target country: Germany				
<input type="button" value="New Data Feed"/> <input type="button" value="New Test Data Feed"/> <input type="button" value="Delete selected"/>				Feeds 1 - 3 of 3

Cliquez sur **“View errors”** pour analyser votre flux de données et voir où vous devez l'optimiser.

<input type="checkbox"/>	fd78e0e2575b35e605ecc1800310607e5fa4ceb6.csv Settings	Monthly upload Manual upload	08-Nov-2013 14:29 CET	<b>0 of 7 items inserted (View errors)</b> Test Feed [?] Load into debugger
Type: Products [?] Target country: Germany				

Le flux de données de votre magasin est importé maintenant.

## Vendre des portails

Voici les paramètres requis de quelques portails de vente que vous pouvez utiliser pour créer des modèles.

1. **achetezfacile:**
  - 1.1. [achetezfacile](#)
  
2. **billiger.de:**
  - 2.1. [billiger.de](#)
    - 2.1.1. [trade informations](#)
  
3. **Become:**
  - 3.1. [Become](#)
    - 3.1.1. [trade informations](#)
  
4. **Ciao:**
  - 4.1. [Ciao](#)
  
5. **EU-Preisvergleich:**
  - 5.1. [EU-Preisvergleich](#)
  
6. **evendi:**
  - 6.1. [evendi](#)
  
7. **Geizhals.at:**
  - 7.1. [Geizhals.at](#)
  
8. **Google merchant:**
  - 8.1. [Google Merchant](#)
    - 8.1.1. [trade informations german](#)
    - 8.1.2. [trade informations english](#)
    - 8.1.3. [trade informations french](#)
  - 8.2. [Google Merchant Feed für Shopware 3.5 \(CSV\)](#)
  - 8.3. [Google Merchant Feed für Shopware 3.5 \(XML\)](#)
  
9. **guentiger.de:**
  - 9.1. [guentiger.de](#)
  
10. **Idealo:**
  - 10.1. [Idealo](#)
  - 10.2. [shopregister](#)



- 
11. **kelkoo:**
    - 11.1. [kelkoo](#)
      - 11.1.1. [trade informations](#)
  
  12. **Leguide:**
    - 12.1. [Leguide](#)
      - 12.1.1. [trade informations](#)
  
  13. **PreisRoboter:**
    - 13.1. [PreisRoboter.de](#)
      - 13.1.1. [trade informations](#)
  
  14. **preissuchmaschine.de:**
    - 14.1. [preissuchmaschine.de](#)
  
  15. **Schottenland:**
    - 15.1. [Schottenland](#)
      - 15.1.1. [example](#)
  
  16. **Shopmania:**
    - 16.1. [shopmania](#)
  
  17. **shopping.com:**
    - 17.1. [shopping.com](#)
  
  18. **Shopzilla:**
    - 18.1. [shopzilla](#)
  
  19. **TradeDoubler:**
    - 19.1. [TradeDoubler](#)
  
  20. **Yatego.com:**
    - 20.1. [Yatego.com](#)