

# Moussiq PRO - Extended Product CSV Export



---

## Tabla de contenidos

---

<b>Propósito</b>	<b>2</b>
<b>Instalación</b>	<b>2</b>
<b>Funciones</b>	<b>2</b>
Parametrizaciones generales	2
Crear y editar plantillas	4
Configuraciones de campos	5
Campos	6
Exportación	10
<b>Ejemplo: Exportar a Google Merchant</b>	<b>11</b>
<b>Venta de portales</b>	<b>15</b>

## Propósito

Moussiq PRO es un complemento de exportación, que le permite exportar los datos de su producto Prestashop a cualquier motor de comparación de precios y productos, portales de venta, o para utilizarlo para sus propios análisis y hojas de cálculo. Introduzca los criterios de búsqueda de los diferentes productos para evitar una larga búsqueda. Con este módulo usted obtiene una lista de algunos portales de venta y sus configuraciones requeridas.

## Instalación

Para instalar el módulo, vaya a Módulos y Servicios > Módulos y Servicios. Haga clic en el botón "Añadir nuevo módulo".



Add a new module

Seleccione el archivo zip del módulo y haga clic en "Upload this module". Una vez cargado e instalado el módulo, aparecerá en la lista de módulos.



## Funciones

### Parametrizaciones generales

Encontrará el módulo en **Catálogo > Moussiq**.

Existen plantillas predefinidas para la venta de portales.

Utilice las plantillas predefinidas o cree nuevas plantillas.

También puede ver y editar los ajustes generales de exportación, que están predefinidos para cada plantilla, en la sección inferior bajo "Ajustes de exportación".

- Exportación de productos inactivos: Si activa esta opción, también se exportan los productos inactivos.

Export inactive products

YES

NO

*Set to "No" to export active products only*

- Exportación no disponible Productos: Si activa esta opción, también se exportan los productos no disponibles.

Export not available products  YES  NO

*Set to "No" to export available products only*

- Exportar productos con condición: Aquí puede seleccionar el estado de los productos a exportar.

Export products with condition

*Select conditions in which you want your products to be exported*

- Exportar idioma: Seleccione el idioma en el que se exportarán los productos.

Export language

*Select language in which you want your products to be exported*

- Grupo de clientes: Si tiene precios diferentes para grupos de clientes diferentes, seleccione aquí qué precios se deben exportar.

Customer group

*Export prices for selected customer group*

- Cabecera CSV: Seleccione si se debe generar un encabezado con nombres de campo personalizables junto con los archivos CSV.

CSV header  YES  NO

*This will add header with customizable field names to csv files generated by module*

- Delimitador de campos: Especifique el delimitador de campos predeterminado que se utilizará en los archivos CSV generados. Esto todavía puede modificarse específicamente para los piensos.

Fields Delimiter

*Specify default delimiter for fields in exported csv files. You can set up different delimiters for different services or have them use the default.*

- Caracteres del recinto: Seleccione los caracteres que se utilizarán como anexo en el archivo CSV generado.

Enclosure character

*Select an enclosure character for CSV data.*

- Combinaciones de exportación: Si configura esta opción en Sí, las combinaciones de productos se exportan como productos separados.

Export combinations  YES  NO

*Choose whether or not this module should export product's combinations as separate products*

- Nombre de la combinación de exportación: Especifique si desea exportar nombres de productos con nombres de combinación.

Export combination name  YES  NO

*Choose whether or not this module should export product's name with combination name*

- País por defecto: Aquí puede especificar el país por defecto para las entregas. Puede personalizarlo para los diferentes feeds.

Default country

*Set default country to export prices for. You can change it for each service individually*

- Portador predeterminado: Si ha creado más de un transportista en su tienda, usted decide los gastos de envío de qué transportista se debe utilizar en los feeds.

Default carrier

*Prices of this carrier will be exported as "delivery price" for each product*

Grabe sus opciones.

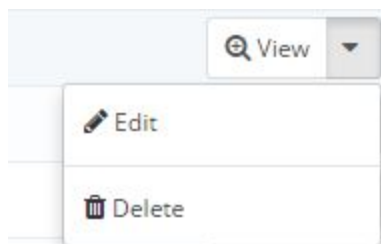
## Crear y editar plantillas

Puede activar o desactivar las plantillas haciendo clic en el gancho.

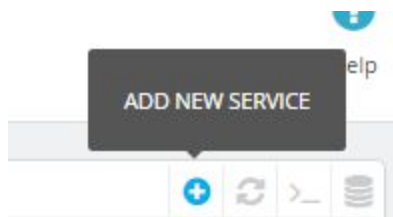
ID	Name	Enabled	
1	Shopmania	✓	 View
2	eu_preisvergleich	✓	 View
3	beslist	✓	 View
4	LeGuide	✓	 View
5	preisroboter	✓	 View
6	become	✓	 View

Dispone de las siguientes opciones para los feeds existentes:

- Vista: Haga clic en "Ver" para ir al archivo CSV o generar un nuevo archivo CSV.
- Editar: Haga clic en Editar para cambiar la configuración de las fuentes.
- Borrar: Haga clic en "Eliminar" para eliminar la fuente.



Haga clic en **"Añadir nuevo servicio"** para crear una nueva plantilla.




## Configuraciones de campos

- En el cuadro Nombre, escriba el nombre del feed.
- En primer lugar, abra la configuración de la plantilla para configurarla.

↓ [Click here to display template settings](#) ↓

- Estado: Habilita y deshabilita el feed correspondiente.
- Categorías: Aquí puede seleccionar las categorías que desea exportar. Por favor, marque las categorías correspondientes.
- Nombres de exportación: En este campo, debe introducir una categoría en la que se deben colocar los productos. La mayoría de los buscadores de precios tienen documentos prefabricados en los que se pueden ver las posibles categorías.

Categories:	<input type="checkbox"/>	ID	Name	Export Name
	<input type="checkbox"/>	1	 Root	<input type="text"/>
	<input type="checkbox"/>	2	└─ Home	<input type="text"/>
	<input checked="" type="checkbox"/>	3	└─ iPods	<input type="text"/>
	<input checked="" type="checkbox"/>	4	└─ Accessories	<input type="text"/>
	<input type="checkbox"/>	5	└─ Laptops	<input type="text"/>

Configure con qué frecuencia se actualiza el archivo CSV utilizando **"cron"**.

Para esta función, necesitarás tener Cron Jobs habilitado en tu servidor. Si no lo tiene, tendrá que generar el archivo CSV manualmente.

- Algunos ajustes, que ya se explican en los ajustes generales, se pueden personalizar para cada feed.

Inactive products policy  ▼  
*Choose if you want to export inactive products for this service (overrides default settings).*

Not available policy  ▼  
*Choose if you want to export not available products for this service (overrides default settings).*

Export products in condition(s)  ▼  
*Select conditions in which you want your products to be exported (overrides default settings).*

Language  ▼  
*In what language would you like products to be exported*

Customer Group  ▼  
*In what customer groups would you like products to be exported*

Delimiter   
*Specify field delimiter for this service. Leave blank to use default delimiter.*

Enclosure  ▼  
*Field enclosure for CSV data (eg.: "My Product" - double quotes here is an enclosure character)*

Generate Header  ▼  
*Csv header is the first line that does not include product information, but contains field names, like "Product name", "Product link", etc.*

## Campos

En el lado izquierdo están los campos disponibles y en el lado derecho los campos que se utilizan.

Añada campos mediante Arrastrar y soltar a su plantilla.

Cada proveedor de servicios tiene sus propias configuraciones requeridas. Cada buscador de precios tiene sus propias especificaciones para los campos obligatorios.

Available fields

<input type="checkbox"/> Addition date	<input type="checkbox"/> Additional shipping cost
<input type="checkbox"/> advanced_stock_management	<input type="checkbox"/> Available check
<input type="checkbox"/> Available for order	<input type="checkbox"/> Available later
<input type="checkbox"/> Available now	<input type="checkbox"/> available_date
<input type="checkbox"/> Category Name	<input type="checkbox"/> Condition
<input type="checkbox"/> Default Category ID	<input type="checkbox"/> Delivery time
<input type="checkbox"/> Depth	<input type="checkbox"/> Description
<input type="checkbox"/> Ean13	<input type="checkbox"/> Ecotax
<input type="checkbox"/> Height	<input type="checkbox"/> id_shop
<input type="checkbox"/> id_shop_default	<input type="checkbox"/> is_virtual
<input type="checkbox"/> Location	<input type="checkbox"/> Manufacturer
<input type="checkbox"/> Manufacturer ID	<input type="checkbox"/> Meta Description
<input type="checkbox"/> Meta Keywords	<input type="checkbox"/> Meta Title
<input type="checkbox"/> Minimal quantity	<input type="checkbox"/> Online Only
<input type="checkbox"/> pack_stock_type	<input type="checkbox"/> Picture url

Export fields [Remove all fields](#)

<input type="checkbox"/> Category Name( <i>categoria</i> )	
<input type="checkbox"/> Manufacturer( <i>fabricante</i> )	
<input type="checkbox"/> Supplier's Reference( <i>modelo</i> )	
<input type="checkbox"/> Product ID( <i>código del producto</i> )	
<input type="checkbox"/> Product's name( <i>nombre del producto</i> )	
<input type="checkbox"/> Product url( <i>URL_producto</i> )	
<input type="checkbox"/> Picture url( <i>URL_imagen</i> )	
<input type="checkbox"/> Price( <i>precio</i> )	
<input type="checkbox"/> Empty Field( <i>divisa</i> )	
<input type="checkbox"/> Shipping Price( <i>portes</i> )	
<input type="checkbox"/> Empty Field( <i>stock</i> )	
<input type="checkbox"/> Ean13( <i>ean</i> )	

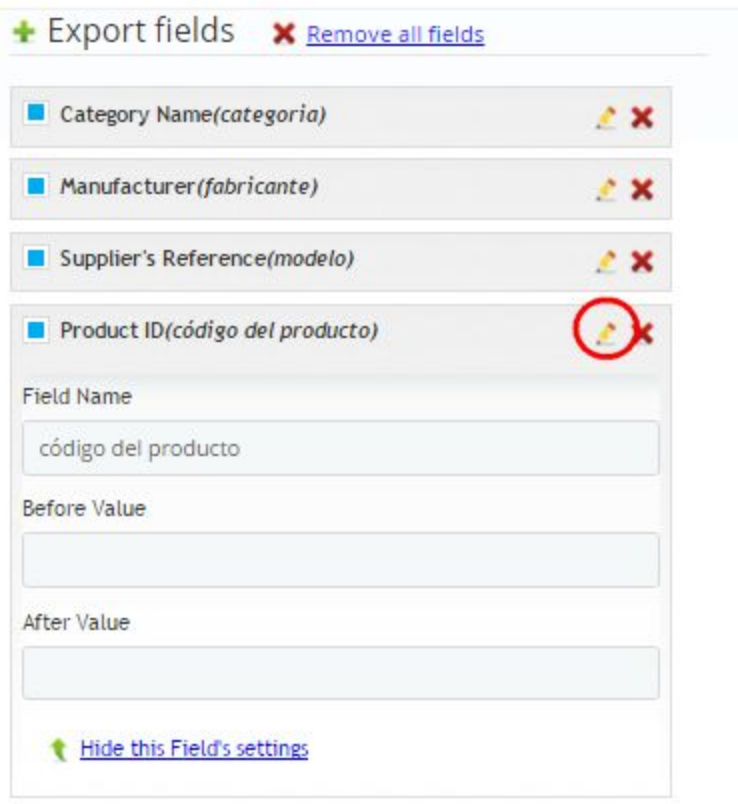
Los campos pueden moverse en el orden correcto utilizando la función arrastrar y soltar.

Export fields [Remove all fields](#)









<input type="checkbox"/> Category Name( <i>categoria</i> )	
<input type="checkbox"/> Manufacturer( <i>fabricante</i> )	
<input type="checkbox"/> Supplier's Reference( <i>modelo</i> )	
<input type="checkbox"/> Product ID( <i>código del producto</i> )	
<input type="checkbox"/> Product's name( <i>nombre del producto</i> )	
<input type="checkbox"/> Product url( <i>URL_producto</i> )	
<input type="checkbox"/> Picture url( <i>URL_imagen</i> )	
<input type="checkbox"/> Price( <i>precio</i> )	
<input type="checkbox"/> Empty Field( <i>divisa</i> )	
<input type="checkbox"/> Shipping Price( <i>portes</i> )	
<input type="checkbox"/> Empty Field( <i>stock</i> )	



Haga clic en "**Show Field's Settings**", para añadir valores personalizados al campo predefinido. Esto se utiliza para los proveedores que requieren los datos de ese campo, pero que necesitan que sean nombrados de forma diferente.



+ Export fields [✖ Remove all fields](#)

- Category Name(*categoria*)  
- Manufacturer(*fabricante*)  
- Supplier's Reference(*modelo*)  
- Product ID(*código del producto*)  



Field Name

Before Value

After Value

[↩ Hide this Field's settings](#)

El campo de precio tiene opciones adicionales.  
El campo "Modificar precio" le permite especificar en qué medida se debe aumentar o disminuir el precio de un producto en el portal de ventas.

Price(*precio*)  

Field Name

Before Value


After Value

Change price (-10%, +2.4, e.t.c.)



Apply Tax

Add Shipping Price

Include Price Reduction

 [Hide this Field's settings](#)

Otra excepción es la casilla "comprobación de disponibilidad".  
Introduzca los valores que deben aparecer cuando el producto está disponible o no disponible, por ejemplo, como una etiqueta para no disponible: Disponible en 3 semanas.

Available check  


Field Name

Before Value

After Value

Label for not available

Label for available

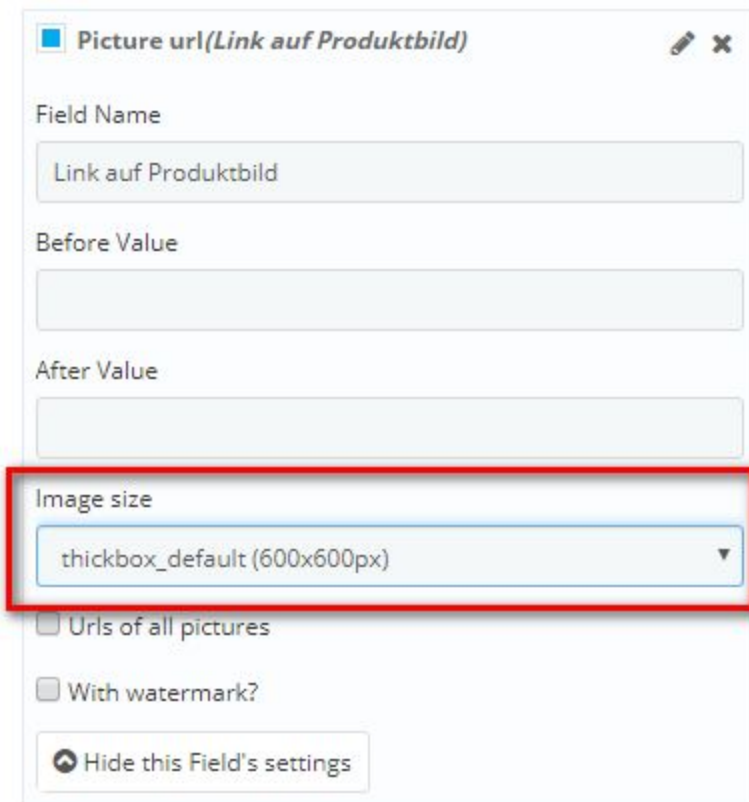
 [Hide this Field's settings](#)



Para exportar imágenes de productos, también debe realizar ajustes en el campo "URL de la imagen". Este campo está vacío, pero tiene un campo obligatorio. Establezca el campo obligatorio para que las imágenes se exporten correctamente.

Un campo obligatorio es la selección del tamaño de la imagen. Seleccione el tamaño de la imagen en el que se van a exportar las imágenes de su producto. Si el campo está vacío, el tamaño de la imagen se establece en 0 y las imágenes no se exportan.

Opcionalmente, puede especificar si desea exportar todas las imágenes o sólo las imágenes individuales.

Si está utilizando el módulo de marca de agua, también puede especificar si desea exportar sus imágenes con o sin marca de agua.



**Picture url** (Link auf Produktbild)  

Field Name

Link auf Produktbild

Before Value


After Value

**Image size**

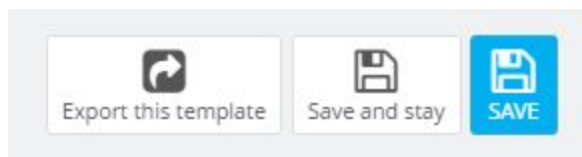
thickbox\_default (600x600px) ▼

Urls of all pictures

With watermark?

 Hide this Field's settings

Guarde las plantillas configuradas o expórtelas si ya están listas.



## Exportación

Haga clic en el nombre de su plantilla.

Genere su CSV antes de que sea visible y antes de exportar o descargar.

### CSV Contents

iPods	Apple Computer, Inc	2	iPod shuffle	<a href="http://www.silbersaiten.de/_demo/modules/moussiipro/de/musik-ipods/2-ipod-shuffle.html">http://www.silbersaiten.de/_demo/modules/moussiipro/de/musik-ipods/2-ipod-shuffle.html</a>	<a href="http://www.silbersaiten.de/_demo/modules/moussiipro/24-thickbox_default/ipod-shuffle.jpg">http://www.silbersaiten.de/_demo/modules/moussiipro/24-thickbox_default/ipod-shuffle.jpg</a>	78.
Laptops	Apple Computer, Inc	3	MacBook Air NEW	<a href="http://www.silbersaiten.de/_demo/modules/moussiipro/de/laptops/3-macbook-air.html">http://www.silbersaiten.de/_demo/modules/moussiipro/de/laptops/3-macbook-air.html</a>	<a href="http://www.silbersaiten.de/_demo/modules/moussiipro/1-thickbox_default/macbook-air.jpg">http://www.silbersaiten.de/_demo/modules/moussiipro/1-thickbox_default/macbook-air.jpg</a>	17.
Laptops	Apple Computer, Inc	4	MacBook	<a href="http://www.silbersaiten.de/_demo/modules/moussiipro/de/laptops/4-macbook.html">http://www.silbersaiten.de/_demo/modules/moussiipro/de/laptops/4-macbook.html</a>	<a href="http://www.silbersaiten.de/_demo/modules/moussiipro/6-thickbox_default/macbook.jpg">http://www.silbersaiten.de/_demo/modules/moussiipro/6-thickbox_default/macbook.jpg</a>	13.
iPods		5	iPod touch	<a href="http://www.silbersaiten.de/_demo/modules/moussiipro/de/musik-ipods/5-iPod-Touch.html">http://www.silbersaiten.de/_demo/modules/moussiipro/de/musik-ipods/5-iPod-Touch.html</a>	<a href="http://www.silbersaiten.de/_demo/modules/moussiipro/7-thickbox_default/ipod-touch.jpg">http://www.silbersaiten.de/_demo/modules/moussiipro/7-thickbox_default/ipod-touch.jpg</a>	28.
Zubehör		6	Lederhülle Belkin für ipod nano - Schwarz/Schokolade	<a href="http://www.silbersaiten.de/_demo/modules/moussiipro/de/zubehoer-ipod/6-lederhulle-belkin-fur-ipod-nano-schwarz-schokolade.html">http://www.silbersaiten.de/_demo/modules/moussiipro/de/zubehoer-ipod/6-lederhulle-belkin-fur-ipod-nano-schwarz-schokolade.html</a>	<a href="http://www.silbersaiten.de/_demo/modules/moussiipro/13-thickbox_default/lederhulle-belkin-fur-ipod-nano-schwarz-schokolade.jpg">http://www.silbersaiten.de/_demo/modules/moussiipro/13-thickbox_default/lederhulle-belkin-fur-ipod-nano-schwarz-schokolade.jpg</a>	29.
Zubehör	Shure Incorporated	7	Shure SE210 Klangisolierte Ohrhörer für iPod und iPhone	<a href="http://www.silbersaiten.de/_demo/modules/moussiipro/de/zubehoer-ipod/7-klangisolierte-ohrhorer-shure-se210-weib.html">http://www.silbersaiten.de/_demo/modules/moussiipro/de/zubehoer-ipod/7-klangisolierte-ohrhorer-shure-se210-weib.html</a>	<a href="http://www.silbersaiten.de/_demo/modules/moussiipro/14-thickbox_default/klangisolierte-ohrhorer-shure-se210-weib.jpg">http://www.silbersaiten.de/_demo/modules/moussiipro/14-thickbox_default/klangisolierte-ohrhorer-shure-se210-weib.jpg</a>	14.
Start		13	test product	<a href="http://www.silbersaiten.de/_demo/modules/moussiipro/de/home/13-test-product.html">http://www.silbersaiten.de/_demo/modules/moussiipro/de/home/13-test-product.html</a>		0.0



Aquí encontrará la URL única del archivo CSV para la exportación de su producto.

Haga clic en la URL para guardarla. Abra la URL y podrá obtener una vista previa de la plantilla de exportación.

### Link to CSV File:

[http://www.silbersaiten.de/\\_demo/modules/moussiipro/modules/moussiipro/export/61f19045ab8e44cfeccd488ed1f5cad4bf71703e.csv](http://www.silbersaiten.de/_demo/modules/moussiipro/modules/moussiipro/export/61f19045ab8e44cfeccd488ed1f5cad4bf71703e.csv)

Puede obtener una vista previa de la plantilla de exportación, que también contiene hasta 1 MB de datos en su backoffice.

### CSV Contents

iPods	Apple Computer, Inc	2	iPod shuffle	<a href="http://www.silbersaiten.de/_demo/modules/moussiipro/de/musik-ipods/2-ipod-shuffle.html">http://www.silbersaiten.de/_demo/modules/moussiipro/de/musik-ipods/2-ipod-shuffle.html</a>	<a href="http://www.silbersaiten.de/_demo/modules/moussiipro/24-thickbox_default/ipod-shuffle.jpg">http://www.silbersaiten.de/_demo/modules/moussiipro/24-thickbox_default/ipod-shuffle.jpg</a>	78.60	EUR	3.57
Laptops	Apple Computer, Inc	3	MacBook Air NEW	<a href="http://www.silbersaiten.de/_demo/modules/moussiipro/de/laptops/3-macbook-air.html">http://www.silbersaiten.de/_demo/modules/moussiipro/de/laptops/3-macbook-air.html</a>	<a href="http://www.silbersaiten.de/_demo/modules/moussiipro/1-thickbox_default/macbook-air.jpg">http://www.silbersaiten.de/_demo/modules/moussiipro/1-thickbox_default/macbook-air.jpg</a>	1789.97	EUR	3.57
Laptops	Apple Computer, Inc	4	MacBook	<a href="http://www.silbersaiten.de/_demo/modules/moussiipro/de/laptops/4-macbook.html">http://www.silbersaiten.de/_demo/modules/moussiipro/de/laptops/4-macbook.html</a>	<a href="http://www.silbersaiten.de/_demo/modules/moussiipro/6-thickbox_default/macbook.jpg">http://www.silbersaiten.de/_demo/modules/moussiipro/6-thickbox_default/macbook.jpg</a>	1392.98	EUR	3.57
iPods		5	iPod touch	<a href="http://www.silbersaiten.de/_demo/modules/moussiipro/de/musik-ipods/5-iPod-Touch.html">http://www.silbersaiten.de/_demo/modules/moussiipro/de/musik-ipods/5-iPod-Touch.html</a>	<a href="http://www.silbersaiten.de/_demo/modules/moussiipro/7-thickbox_default/ipod-touch.jpg">http://www.silbersaiten.de/_demo/modules/moussiipro/7-thickbox_default/ipod-touch.jpg</a>	287.55	EUR	3.57
Zubehör		6	Lederhülle Belkin für ipod nano - Schwarz/Schokolade	<a href="http://www.silbersaiten.de/_demo/modules/moussiipro/de/zubehoer-ipod/6-lederhulle-belkin-fur-ipod-nano-schwarz-schokolade.html">http://www.silbersaiten.de/_demo/modules/moussiipro/de/zubehoer-ipod/6-lederhulle-belkin-fur-ipod-nano-schwarz-schokolade.html</a>	<a href="http://www.silbersaiten.de/_demo/modules/moussiipro/13-thickbox_default/lederhulle-belkin-fur-ipod-nano-schwarz-schokolade.jpg">http://www.silbersaiten.de/_demo/modules/moussiipro/13-thickbox_default/lederhulle-belkin-fur-ipod-nano-schwarz-schokolade.jpg</a>	29.80	EUR	3.57
Zubehör	Shure Incorporated	7	Shure SE210 Klangisolierte Ohrhörer für iPod und iPhone	<a href="http://www.silbersaiten.de/_demo/modules/moussiipro/de/zubehoer-ipod/7-klangisolierte-ohrhorer-shure-se210-weib.html">http://www.silbersaiten.de/_demo/modules/moussiipro/de/zubehoer-ipod/7-klangisolierte-ohrhorer-shure-se210-weib.html</a>	<a href="http://www.silbersaiten.de/_demo/modules/moussiipro/14-thickbox_default/klangisolierte-ohrhorer-shure-se210-weib.jpg">http://www.silbersaiten.de/_demo/modules/moussiipro/14-thickbox_default/klangisolierte-ohrhorer-shure-se210-weib.jpg</a>	148.25	EUR	3.57
Start		13	test product	<a href="http://www.silbersaiten.de/_demo/modules/moussiipro/de/home/13-test-product.html">http://www.silbersaiten.de/_demo/modules/moussiipro/de/home/13-test-product.html</a>		0.00	EUR	3.57

## Ejemplo: Exportar a Google Merchant

Vaya a su centro comercial de google en la categoría **“Data feeds”**.



Haga clic en **“New Data Feed”**.



Seleccione su país en el primer campo.

### New data feed

After you register your feed, you can create and upload it. We will use the information that you supply here to process your feed.

Target country

**Germany**

Exporte su archivo CSV desde el backoffice en el campo **“Data feed file name”**.  
Por lo tanto, haga clic en su plantilla de googlemerchant en el backoffice.

11	kelkoo	✓	View
12	yatego	✓	View
13	googlemerchant_fr	✓	View
14	Idealo	✓	View
15	twenga	✓	View
16	googlemerchant_en	✓	View
17	shopping.com	✓	View
18	googlemerchant_de	✓	View

Copia el reverso de tu enlace CSV.

Link to CSV File:

[http://www.silbersaiten.de/\\_demo/modules/moussiqpro/modules/moussiq/export/71b4a004b0c24d5e2a5826a23397719b3779cb0a.csv](http://www.silbersaiten.de/_demo/modules/moussiqpro/modules/moussiq/export/71b4a004b0c24d5e2a5826a23397719b3779cb0a.csv)

Añada el enlace CSV en el archivo **“Data feed file name”** y guarde los cambios.

## New data feed

After you register your feed, you can create and upload it. We will use the information that you supply here to process your feed.

Target country

Germany

Please consult our [feed specification](#) before uploading your feed.

Data feed file name (Example: data\_feed.txt)

e0e2575b35e605ecc1800310607e5fa4ceb6.csv

Note: Filenames with special characters are not supported

I want to use Google Spreadsheet to store, edit and upload my feed. [Learn more](#)

[Set up advanced feed usage settings >>](#)

Save changes

Cancel

Su feed aparece en la lista pero no está configurado.

Haga clic en **“Create schedule”**.

<input type="checkbox"/>	fd78e0e2575b35e605ecc1800310607e5fa4ceb6.csv <a href="#">Settings</a>	<a href="#">Create schedule</a> <a href="#">Manual upload</a>	None	None <a href="#">Test Feed [?]</a>
Type: Products [?] Target country: Germany				
<input type="button" value="New Data Feed"/> <input type="button" value="New Test Data Feed"/> <input type="button" value="Delete selected"/>		Feeds 1 - 3 of 3		

Especifique la programación de su plantilla.

### Scheduled Upload ✕

Schedule for **fd78e0e2575b35e605ecc1800310607e5fa4ceb6.csv**:

Upload Monthly on day 01 at 03:00

Time zone  
(GMT+01:00) Berlin

Feed URL ? (supported protocols: http, https, ftp, sftp)

If your URL is password protected, please provide your login information.

Username:  (optional)

Password:  (optional)

Ponga la URL completa de su enlace CSV en el campo **“Feed URL”** y haga clic en **“Schedule and fetch now”**.

Link to CSV File:

<http://www.silbersaiten.de/demo/modules/moussiqpro/modules/moussiq/export/71b4a004b0c24d5e2a5826a23397719b3779cb0a.csv>

Sus productos se muestran ahora en el portal de ventas.  
 Para más información, haga clic en **“Settings”**.

<input checked="" type="checkbox"/>	fd78e0e2575b35e605ecc1800310607e5fa4ceb6.csv <span style="border: 1px solid red; border-radius: 50%; padding: 2px;">Settings</span>	Monthly upload Manual upload	08-Nov-2013 14:29 CET	Processing... <span style="color: orange;">Test Feed</span> <span>?</span>
Type: Products <span>?</span> Target country: Germany				
<input type="button" value="New Data Feed"/> <input type="button" value="New Test Data Feed"/> <input type="button" value="Delete selected"/>				Feeds 1 - 3 of 3

Haga clic en **“View errors”** para analizar su alimentación de datos y ver dónde necesita optimizar.

<input checked="" type="checkbox"/>	fd78e0e2575b35e605ecc1800310607e5fa4ceb6.csv Settings	Monthly upload Manual upload	08-Nov-2013 14:29 CET	<span style="border: 1px solid red; border-radius: 50%; padding: 2px;">0 of 7 items inserted (View errors)</span> <span style="color: orange;">Test Feed</span> <span>?</span> Load into debugger
Type: Products <span>?</span> Target country: Germany				

La alimentación de datos de su tienda se importa ahora.



## Venta de portales

Aquí están los ajustes necesarios de algunos portales de venta que puede utilizar para crear plantillas.

1. **achetezfacile:**
  - 1.1. [achetezfacile](#)
  
2. **billiger.de:**
  - 2.1. [billiger.de](#)
    - 2.1.1. [trade informations](#)
  
3. **Become:**
  - 3.1. [Become](#)
    - 3.1.1. [trade informations](#)
  
4. **Ciao:**
  - 4.1. [Ciao](#)
  
5. **EU-Preisvergleich:**
  - 5.1. [EU-Preisvergleich](#)
  
6. **evendi:**
  - 6.1. [evendi](#)
  
7. **Geizhals.at:**
  - 7.1. [Geizhals.at](#)
  
8. **Google merchant:**
  - 8.1. [Google Merchant](#)
    - 8.1.1. [trade informations german](#)
    - 8.1.2. [trade informations english](#)
    - 8.1.3. [trade informations french](#)
  - 8.2. [Google Merchant Feed für Shopware 3.5 \(CSV\)](#)
  - 8.3. [Google Merchant Feed für Shopware 3.5 \(XML\)](#)
  
9. **guentiger.de:**
  - 9.1. [guentiger.de](#)
  
10. **Idealo:**
  - 10.1. [Idealo](#)
  - 10.2. [shopregister](#)



- 
11. **kelkoo:**
    - 11.1. [kelkoo](#)
      - 11.1.1. [trade informations](#)
  
  12. **Leguide:**
    - 12.1. [Leguide](#)
      - 12.1.1. [trade informations](#)
  
  13. **PreisRoboter:**
    - 13.1. [PreisRoboter.de](#)
      - 13.1.1. [trade informations](#)
  
  14. **preissuchmaschine.de:**
    - 14.1. [preissuchmaschine.de](#)
  
  15. **Schottenland:**
    - 15.1. [Schottenland](#)
      - 15.1.1. [example](#)
  
  16. **Shopmania:**
    - 16.1. [shopmania](#)
  
  17. **shopping.com:**
    - 17.1. [shopping.com](#)
  
  18. **Shopzilla:**
    - 18.1. [shopzilla](#)
  
  19. **TradeDoubler:**
    - 19.1. [TradeDoubler](#)
  
  20. **Yatego.com:**
    - 20.1. [Yatego.com](#)