

# Kaufland.de Marketplace



---

Copyright 2018 silbersaiten.de

Service&Support: [https://addons.prestashop.com/contact-form.php?id\\_product=25785](https://addons.prestashop.com/contact-form.php?id_product=25785)

---

## Obsah

---

<b>Stručný popis</b>	<b>2</b>
<b>Instalace</b>	<b>2</b>
<b>Nastavení</b>	<b>2</b>
Informace o	2
Nastavení	3
Globální	3
Stavy objednávek	3
Dodavatelé	4
Kategorie	4
Obchodní domy	5
Cron	6
Produkty	7
Kompletní export	7
Produkty	9
Synchronizace	10
Objednávky	10
Tickets	11
Feeds	11
Zprávy	11

## Stručný popis

S modulem Kaufland můžete synchronizovat skladové zásoby zboží přímo z BackOffice PrestaShopu s tržištěm kaufland.de a importovat objednávky z kaufland.de do Prestashopu.

## Instalace


Chcete-li modul nainstalovat, přejděte do nabídky **Moduly > Moduly**. Klikněte na tlačítko "Přidat nový modul".



Neues Modul hinzufügen

Vyberte soubor zip modulu a klikněte na "Načíst modul".

Po nahrání a instalaci modulu se modul objeví v seznamu modulů.

	<p><b>Kaufland.de Onlineshop</b> v1.0.0 - von Silbersaiten</p>	<p>Kaufland.de Onlineshop API Bridge connects Prestashop with the big German sales portal</p>	<p>Einstellungen <input type="checkbox"/></p>
------------------------------------------------------------------------------------	------------------------------------------------------------------------	-----------------------------------------------------------------------------------------------	-----------------------------------------------

## Nastavení

Chcete-li se dostat do nastavení modulu, klikněte na Nastavení modulu v seznamu modulů nebo klikněte na "Kaufland" v menu.

**OPTIMIERUNG**

- Module
- Design
- Versand
- Zahlungsart
- International
- Advertising

**EINSTELLUNGEN**

- Shop-Einstellungen
- Erweiterte Einstellungen

**MEHR**

- 1-Click Upgrade
- Kaufland.de Onlineshop

Secret Key

Minimum delivery time   
The minimum amount of working days till the order arrives at the customer.

Maximum delivery time   
The maximum amount of working days till the order arrives at the customer.

Standardkommentar

Default shipping group

Name of the shipping group for this item. A shipping group specifies countries the item can be delivered to at which price and by which carrier.

Standardproduktbedingung

V horní liště se zobrazí nabídka, ve které můžete vyvolat různé možnosti nastavení.

[EINSTELLUNGEN](#)
[PRODUKTE](#)
[BESTELLUNGEN](#)
[TICKETS](#)
[FEEDS](#)
[REPORTS](#)
[INFORMATION](#)


[GLOBAL](#)
[BESTELLSTATI](#)
[LIEFERANTEN](#)
[KATEGORIEN](#)
[WARENHÄUSER](#)
[CRON](#)

## Informace o

Účet pro Kaufland Marketplace Connector si můžete vytvořit na kartě "Informace". To provedete kliknutím na tlačítko "Stát se prodejcem". Případně se můžete zaregistrovat přímo na <https://www.kaufland.de/haendler-infobereich/> zaregistrovat.

[EINSTELLUNGEN](#)
[PRODUKTE](#)
[BESTELLUNGEN](#)
[TICKETS](#)
[FEEDS](#)
[REPORTS](#)
[INFORMATION](#)
Kaufland.de Onlineshop Version: 1.0.0

**INFORMATION**



- Tausende von reduzierten Produkten
- Über 2,6 Mio zufriedene Kunden
- Zahlung auf Rechnung und in Raten für neue Kunden
- Sicherer Bestellprozess

[EIN HÄNDLER WERDEN](#)

## Nastavení

### Global

Nejprve zadejte údaje o zákazníkovi a svůj klientský klíč a tajný klíč na kartě "Nastavení -> Globální". Klíč najdete ve svém účtu na [kaufland.de](https://www.kaufland.de) (Klientský klíč a Tajný klíč). Zadejte také výchozí nastavení pro své produkty (doba dodání, stav atd.).

[EINSTELLUNGEN](#)
[PRODUKTE](#)
[BESTELLUNGEN](#)
[TICKETS](#)
[FEEDS](#)
[REPORTS](#)
[INFORMATION](#)
Kaufland.de Onlineshop Version: 1.0.0 Changelog Kontaktieren Sie uns Unsere Module

[GLOBAL](#)
[BESTELLSTATI](#)
[LIEFERANTEN](#)
[KATEGORIEN](#)
[WARENHÄUSER](#)
[VERSANDGRUPPEN](#)
[CRON](#)

**GLOBALE EINSTELLUNGEN**

Client Key

Secret Key


Mindest-Lieferzeit   
Die Mindestanzahl von Arbeitstagen, bis die Bestellung beim Kunden eintrifft.

Maximale Lieferzeit   
Die maximale Anzahl von Arbeitstagen, bis die Bestellung beim Kunden eintrifft.

Standardkommentar

Standard-Versandgruppe   
Name der Versandgruppe für diesen Artikel. Eine Versandgruppe gibt an, in welche Länder der Artikel zu welchem Preis und mit welchem Transporteur geliefert werden kann.

Standardproduktbedingung


Globale Einstellungen speichern

### Stavy objednávek

Další nastavení stavů objednávek najdete v části Nastavení. U různých stavů objednávek určete, jakým stavem mají být objednávky označeny při importu z Kauflandu. Například objednávky, které jsou na webu [kaufland.de](https://www.kaufland.de) označeny jako "odeslány" a nyní jsou

importovány k vám, se ve vašem obchodě zobrazí s určitým stavem, který zde můžete zvolit.

**EINSTELLUNGEN**   PRODUKTE   BESTELLUNGEN   TICKETS   FEEDS   REPORTS   INFORMATION

GLOBAL   **BESTELLSTATI**   LIEFERANTEN   KATEGORIEN   WARENHÄUSER   VERSANDGRUPPEN   CRON

⚙️ BESTELLSTATUS

"Muss versendet werden" Bestellstatus:  ▼  
*Dieser Auftragsstatus wird allen Aufträgen zugewiesen, c*

"Versendet" Bestellstatus:  ▼  
*Dieser Auftragsstatus wird allen Aufträgen zugewiesen, c*

"Empfangen" Bestellstatus:  ▼  
*Dieser Bestellstatus wird allen Bestellungen zugewiesen,*

"Storniert" Bestellstatus:  ▼  
*Dieser Bestellstatus wird allen Bestellungen zugewiesen,*

"Gesendet und Automatisch bezahlt" Bestellstatus:  ▼  
*Dieser Bestellstatus wird allen Bestellungen zugewiesen,*

"Rückgabe" Bestellstatus:  ▼  
*Dieser Bestellstatus wird allen Bestellungen zugewiesen,*

## Dodavatelé

Přiřazení přepravní služby a výchozího kódu přepravní služby. Dodavatel je standardně používán pro objednávky zadané na Kauflandu.

**EINSTELLUNGEN**   PRODUKTE   BESTELLUNGEN   TICKETS   FEEDS   REPORTS   INFORMATION

GLOBAL   BESTELLSTATI   **LIEFERANTEN**   KATEGORIEN   WARENHÄUSER   VERSANDGRUPPEN   CRON

⚙️ VERSANDDIENST

Versanddienst:  ▼  
*Bitte weisen Sie einen PrestaShop Versanddienst zu*

Standard-Carrier-Code auf klos:  ▼  
*Bitte weisen Sie den Standard-Carrier-Code zu, um Best*

## Kategorie

Kliknutím na Nastavení -> Kategorie v nabídce přiřadíte určité kategorie z vašeho obchodu ke kategoriím v Kauflandu. Na levé straně najdete své kategorie, na pravé straně vyhledávací panel pro kategorie Kauflandu. To je nutné v případě, že vaše zboží není na kaufland.de dostupné, je nové nebo je prodáváte pouze vy na kaufland.de. V opačném případě se zboží automaticky zařadí do kategorií podle EAN.

Na levé straně vyberte jednu z kategorií a do vyhledávacího řádku na pravé straně začněte psát název kategorie Kaufland. Nyní se vám zobrazí návrhy kategorií Kaufland, které odpovídají vašemu zadání.

Vzhledem k velkému počtu dostupných kategorií Kaufland není možné zobrazit kategorie bez jejich zadání.

Nyní vyberte požadovanou kategorii Kaufland, která bude přiřazena k vaší kategorii.

GLOBAL BESTELLSTATI LIEFERANTEN KATEGORIEN WARENHÄUSER CRON

Wählen Sie eine Kategorie oder mehrere Kategorien auf der linken Seite aus und ordnen Sie sie einer realen Kategorie auf der rechten Seite zu. Beginnen Sie mit der Eingabe des Kategoriennamens, um eine Liste von Vorschlägen zu erhalten.

Shop Kategorien  Alle schließen  Alle anzeigen  Alle aktivieren  Alle deaktivieren

- Start
- Womens
- Universalpfannen**
- Kategorie test 2
  - Spielzeug
  - Universalpfannen
  - Schuhe

AKTUELLE KATEGORIEASSOZIATIONEN

KATEGORIE BLOUSONJACKE

- Pfannenwender
- Pfannenwender**
- Pfannenschutz
- Fettpfanne
- Pfanne
- Universalpfanne
- Servierpfanne
- Grillpfanne
- Schmorpfanne
- Paellapfanne
- Fischpfanne
- Crepespfanne
- Elektropfanne
- Pfannenset
- Wok
- Topf- und Pfannendeckel

Vlevo dole vidíte přehled kategorií, které byly doposud přiřazeny ke kategoriím Kauflandu. Vpravo najdete přehled atributů.

Jednotlivým kategoriím můžete přiřadit atributy. K tomu použijte rozbalovací nabídky v části "Propojitelné atributy" a klikněte na symbol uložení vedle příslušného atributu.

KATEGORIE PFANNE

Versandkategorie: D

Varibale Gebühr: 12,50 €

Festgelegte Gebühr: 0,00 €

VAT: 19%

Derzeit assoziiert mit: **Universalpfannen**

VERLINKBARE ATTRIBUTE

Real Attribute	Attributtyp	Shopattribut	
Hersteller	Text	Herstellernummer	<input type="button" value="📄"/>
Zusätzliche Kategorien	Text	--	<input type="button" value="📄"/>
Online Bestellnummer	TinyText	--	<input type="button" value="📄"/>
Kaufgründe	TinyText	--	<input type="button" value="📄"/>
Produkt unterliegt ChemVerbotsV	Text	--	<input type="button" value="📄"/>
Material	Text	Antihftbeschichtung	<input type="button" value="📄"/>
Induktionsgeeignet	Bool	Induktionsgeeignet	<input type="button" value="📄"/>
Farbe	Text	Farbe	<input type="button" value="📄"/>
Durchmesser	SI_Meter	--	<input type="button" value="📄"/>
Form	Text	--	<input type="button" value="📄"/>
Antihftbeschichtung	Bool	--	<input type="button" value="📄"/>

## Obchodní domy

Obchodní domy svého obchodu můžete zadat v části Obchodní domy. To provedete kliknutím na znaménko +.

EINSTELLUNGEN PRODUKTE BESTELLUNGEN TICKETS FEEDS REPORTS INFORMATION Real Version: 2.0.0 Changelog Kontaktieren Sie uns Unsere Module

GLOBAL BESTELLSTATI LIEFERANTEN KATEGORIEN WARENHÄUSER CRON

WARENHÄUSER 3

ID	Name	Adresse	Telefonnummer	Abholung	Standard	
<input type="checkbox"/> 10863	testtest			✗	✓	<input type="button" value="🔧"/>
<input type="checkbox"/> 7176	warehouse			✓	✗	<input type="button" value="🔧"/>
<input type="checkbox"/> 5314	Lager 1			✗	✗	<input type="button" value="🔧"/>

Aktion ▾

Vyplňte adresu. Můžete také zadat, zda lze objednávky z tohoto skladu vyzvednout.

Name

Straße

Hausnummer

PLZ

Stadt

Land

*Wählen Sie den Zustand des Produkts, z.B. Neu oder Gebrauch*

Telefonnummer

Abholung möglich

Standard Warenhaus?

## Cron

Zde můžete zadat bezpečný klíč, aby se synchronizace mezi Kauflandem a vaším obchodem pravidelně a automaticky aktualizovala (skladové zásoby, ceny, objednávky). To znamená, že nemusíte pokaždé ručně synchronizovat svůj obchod s Kauflandem.

GLOBAL BESTELLSTATI LIEFERANTEN KATEGORIEN WARENHÄUSER **CRON**

CRON

Secure key

**?** Ein Cron-Job zum Aktualisieren von Beständen und Preisen und zum automatischen Importieren von Bestellungen sollte hinzugefügt werden.  
Zu diesem Zweck kann der Prestashop-Modul- oder Cronjob-Abschnitt des Cron-Aufgaben-Managers des Hosting-Panels oder die Unix-Crontab-Datei verwendet werden.

1. Mit Prestashop Cron Task Manager
2. Mit einem Server-Kunden-Panel
3. Mit einer Unix Crontab Datei auf Ihrem Server

Dieser Cron-Job wird jede Nacht um 1:00 Uhr ausgeführt.

```

0 1 * * * php -f /var/www/silber/htdocs/httpsdocs/_demo/modules/rakuten/modules/real/cron_update.php secure_key=test
0 1 * * * php -f /var/www/silber/htdocs/httpsdocs/_demo/modules/rakuten/modules/real/cron_createorders.php secure_key=test
    
```

Secure key Einstellungen speichern

## Produkty

### Kompletní export

Nejprve můžete vybrat produkty, které chcete exportovat. Můžete tak učinit buď podle výrobce, nebo podle kategorie. Vyberte kategorie nebo výrobce, ze kterých se mají výrobky exportovat.

EINSTELLUNGEN **PRODUKTE** BESTELLUNGEN TICKETS FEEDS REPORTS INFORMATION Rea

KOMPLETTER EXPORT PRODUKTE SYNCHRONISATION

**PRODUKTE**

Export Typ Kategorien ▼  
*Wählen Sie den Exporttyp, den Sie für Ihre Produkte verwenden möchten.*

▶ Kategorien, von denen Produkte exportiert werden ☐ Alle

- Start (1 ausgewählt)
- Women
- Universalpfannen
- Kategorie test 2
- Spielzeug
- Universalpfannen
- Schuhe

- Zadejte jazyk, ve kterém mají být produkty exportovány.
- Uved'te měnu, ve které mají být produkty vyváženy.
- Definujte šablonu v názvu produktu, se kterou se mají produkty v Kauflandu zobrazovat. Kromě názvu výrobku můžete zadat například i výrobce. Může se stát, že se konečné názvy výrobků budou v Kauflandu zobrazovat trochu jinak, než jste zadali.
- Vyberte typ obrázku, se kterým mají být produkty exportovány.

Sprache exportieren Deutsch (German) ▼  
*Wählen Sie die Sprache, in die Ihre Produkte exportiert werden sollen*

Sprache exportieren Euro ▼  
*Wählen Sie hier "Euro" Währung. Erstellen Sie eine in Ihrem Geschäft, wenn Sie noch keine haben.*

Produktname Template {product} {category} {manufacturer} {attributes}

? **Nutzen Sie Variablen in Ihrem Produktnamen Template:**

Variable	Inhalt
{product}	Produktname
{category}	Kategorienname
{manufacturer}	Herstellername
{attributes}	Attributliste

Wenn Sie dieses Feld leer lassen, wird nur der Produktname angezeigt. Beachten Sie, dass Real Produkt-Fee genau so angezeigt werden können, wie Sie sie angegeben haben.

Bildertyp cart\_default ▼  
*Produktbilder werden mit dem ausgewählten Bildtyp exportiert.*

- Určete, zda a které atributy mají být exportovány společně s produkty.
- Můžete zadat modifikátor ceny produktu, který se použije na všechny exportované produkty (např. všechny exportované produkty mohou být o 5 % dražší než ve vašem obchodě).



- Zadejte, zda se má aktualizace cen produktů provádět z vašeho obchodu, nebo ručně.
- Zadejte, zda se má aktualizace zásob produktů provádět z vašeho obchodu, nebo ručně.

Attribut Exporttyp

*Wählen Sie den Exporttyp, den Sie für Ihre Produkte verwenden möchten.*

Produktpreismodifikator

*Preis ändern (-10%, +2.4, e.t.c.)*

Typ des Produktpreisupdates

*Bitte wählen Sie den Typ des Produktpreisupdates*

Typ des Produktlagerupdates

*Bitte wählen Sie den Typ des Produktlagerupdates*

Po uložení nastavení můžete nechat vybrané produkty zaškrtnout v poli níže.

PRODUKTE EXPORTIEREN

Klicken Sie auf "Export" unten, um Ihre Produkte zu exportieren. Sollten Probleme auftreten, werden Sie diese beheben müssen. Bitte schließen Sie dieses Fenster nicht, bevor Sie eine Rückmeldung haben.

Nakonec klikněte na tlačítko "Exportovat" a produkty exportujte.

PRODUKTE EXPORTIEREN

Klicken Sie auf "Export" unten, um Ihre Produkte zu exportieren. Sollten Probleme auftreten, werden Sie diese beheben müssen. Bitte schließen Sie dieses Fenster nicht, bevor Sie eine Rückmeldung haben.

## Produkte

Zatímco v kompletním exportu můžete exportovat produkty pouze podle kategorií nebo výrobců a můžete definovat pouze obecná nastavení platná pro všechny produkty, v části Produkty -> Produkty můžete upravovat i jednotlivé produkty.



**!** Sie haben keine Einheiten zum Exportieren. Sie können Ihre Produkte zuerst exportieren - Einheiten werden dann automatisch erstellt. Oder Sie können manuell in der Liste oben Einheiten hinzufügen

**?** Klicken Sie unten auf "Exportieren", um zu versuchen, Ihre Einheiten zu exportieren. Falls Fehler auftreten, werden Sie aufgefordert, diese zu beheben. Bitte schließen Sie dieses Fenster nicht, bis Sie eine Antwort erhalten.



## Objednávky

Kromě exportu produktů můžete také importovat objednávky, které byly zadány na vaše produkty na Kaufland Marketplace.

Za tímto účelem přejděte na kartu Objednávky.

V dolní části najdete tlačítko "Importovat". Kliknutím na "Importovat" importujete objednávky.

IMPORTIERTE BESTELLUNGEN

**?** Dieser Mechanismus wird versuchen, alle Aufträge auf Real abzurufen und sie zu Ihrer PrestaShop-Installation hinzuzufügen. Beachten Sie, dass alle Produkte in diesen Aufträgen mit entsprechenden Produkten in Ihrem PrestaShop verknüpft werden müssen, andernfalls kann die Bestellung nicht importiert werden.

V horní části pak najdete importované objednávky.

BESTELLUNGEN

ID	Importiert	Lieferung	Kunde	Einheiten zählen / Gesamt	Versand	Rechnungstyp / Rechnungsnummer	Status	Datum
M8RX9T1	✘ (0)	Deutschland		2 2,00 €	5,30 €		Gesendet und automatisch bezahlt	19.12.2016 16:49:06
ME6W9T1	✘ (0)	Deutschland		2 2,00 €	5,30 €		Muss gesendet werden	19.12.2016 13:06:45
M6WBPT1	✘ (0)	Deutschland		1 3,00 €	4,30 €		Storniert	14.12.2016 13:19:48

Mehrfachaktion ▾

## Vstupenky

Na kartě "Vstupenky" si můžete prohlédnout přehled vstupenek přijatých prostřednictvím společnosti Kaufland. Tento seznam slouží pouze jako informace o tom, že jsou otevřené nebo nové tikety. Odezvu a průběh tiketů musíte řešit přímo v rámci Kauflandu.

## Feeds

V části "Feeds" můžete zobrazit jak přehled feedů svých produktů, tak feedů jednotek.

LISTE DER FEEDS

ID	Erstellt	Aktualisiert	Typ	Status	Datei	
15	2018-06-28 09:18:33	2018-07-06 12:08:09	Einheiten Feed	Importiert	5b348bc921edd	Anzeigen
14	2018-06-28 09:14:51	2018-06-28 11:25:02	Einheiten Feed	Abgebrochen	5b348aeb26f3e	Anzeigen
13	2018-06-28 09:14:51	2018-06-28 10:08:59	Produkt Feed	Abgebrochen	5b348aeb2546c	Anzeigen
12	2018-06-28 09:11:55	2018-06-28 10:08:59	Einheiten Feed	Abgebrochen	5b348a3b78522	Anzeigen
11	2018-06-28 09:11:55	2018-06-28 10:08:59	Produkt Feed	Abgebrochen	5b348a3b76a51	Anzeigen
10	2018-06-28 09:11:10	2018-06-28 10:08:59	Einheiten Feed	Abgebrochen	5b348a0e475bc	Anzeigen
9	2018-06-28 09:11:10	2018-06-28 10:08:59	Produkt Feed	Abgebrochen	5b348a0e4538c	Anzeigen
8	2018-06-28 09:09:33	2018-06-28 10:08:59	Einheiten Feed	Abgebrochen	5b3489add3a1f	Anzeigen

Möchten Sie aktualisieren den Status der Kanäle, anzeigen die Kanäle und herunterladen die Nachricht als CSV-Datei.

Status der Feeds aktualisieren

LISTE DER FEEDS

ID	Erstellt	Aktualisiert	Typ	Status	Datei	
15	2018-06-28 09:18:33	2018-07-10 11:59:18	Einheiten Feed	Importiert	5b348bc921edd	Anzeigen
14	2018-06-28 09:14:51	2018-07-10 11:59:15	Einheiten Feed	Abgebrochen	5b348aeb26f3e	Anzeigen
13	2018-06-28 09:14:51	2018-07-10 11:59:15	Produkt Feed	Abgebrochen	5b348aeb2546c	Anzeigen

## Reports

In der Sektion "Reports" können Sie einen Überblick über Ihre Frontends und Fehlermeldungen erhalten.

EINSTELLUNGEN PRODUKTE BESTELLUNGEN TICKETS FEEDS **REPORTS** INFORMATION Real Version: 2.0.0 Changelog Kontaktieren Sie uns Unsere Modul

REPORTS

ID	ID Real Bericht	Status	Nachricht	URL	Datum	
4	627558	Erliegt		files/21460543/report_product_data_import_errors_4ab24d8.csv	28.06.2018 11:36:27	Löschen
3	627532	Erliegt		files/21460543/report_product_data_import_errors_a8a55e3.csv	28.06.2018 10:58:52	Löschen
2	627531	Erliegt		files/21460543/report_product_data_import_errors_1067f16.csv	28.06.2018 10:57:44	Löschen
1	627530	Erliegt		files/21460543/report_product_data_import_errors_0554591.csv	28.06.2018 10:57:29	Löschen