

Darique - the Gift Module



Table des matières

| | |
|---|-----------|
| Installation | 2 |
| Fonctions | 2 |
| Configuration de base | 2 |
| Catégorie de cadeau | 3 |
| Cadeaux multiples | 3 |
| Avec ou sans taxes | 3 |
| Alerte à l'administrateur | 3 |
| Nombre de cadeaux en ligne | 3 |
| URLs exclues | 4 |
| Règles des cadeaux | 4 |
| Commandes, y compris les cadeaux | 7 |
| Frontend | 7 |
| Emails (Client) | 10 |
| Courriels (Administrateur) | 11 |

Installation


Pour installer le module, allez dans Modules et services > Modules et services. Cliquez sur le bouton "Ajouter un nouveau module".



Add a new module

Sélectionnez le fichier zip du module et cliquez sur "Télécharger ce module".

Une fois le module téléchargé et installé, il apparaît dans votre liste de modules.

| | | | |
|---|---|---|------------------------------------|
|  | Darique v2.4.31 - by Silbersaiten | Allows you to set price ranges and offer some free products to your customers whose order exceed those ranges | Configure <input type="checkbox"/> |
|---|---|---|------------------------------------|

Configuration de base

To access the module's features, click on Price Plus > Darique or click on the "Configure" button in your module list.

Configuration de base

La configuration de base se compose de deux paramètres, le choix de la catégorie présente et l'option d'activer les cadeaux multiples. Vous trouverez les configurations de base sous Règles de prix > Darique en bas.

Present category

Select category that you want to make your "presents category". Note that it should be inactive at all times, and customers will not have access to product to some other category as well. Notice: you will lose present settings if you change presents category.

Multiple presents YES NO

If set to off, more expensive present will overwrite the cheaper one, so the customer will only be able to get one present per order.

With or without tax YES NO

If set to on, the rules will take into account the amount of the cart with taxes. If set to off, then without taxes.

Alert to the administrator YES NO

Send an alert to the administrator that there is a gift in the order?

The number of gifts to display in row

How many gifts should be displayed in the carousel

The number of gifts to display in row in mobile

How many gifts should be displayed in the carousel (in mobile version)

Excluded URLs

In this field, URLs are added to which the ajax requests in the trash occur. Since updating the list of available gifts occurs with each ajax-request, something happening, URLs should be added to this field, in which there is no need to update the gift block. The delimiter is a comma.

Catégorie de cadeau

Le module crée une catégorie désactivée nommée cadeaux, dans laquelle tous les produits cadeaux doivent être stockés. Cette catégorie devrait toujours rester désactivée, à moins que vous ne souhaitiez utiliser les produits cadeaux également comme produits achetables. Sélectionnez maintenant la catégorie dans laquelle se trouvent vos cadeaux.

Present category

Select category that you want to make your "presents category". Note that it should be inactive at all times, and to some other category as well. Notice: you will lose present settings if you change presents category.

Multiple gifts

In the event of disability, the most expensive gift will replace the cheapest. The customer will only see one gift. Once activated, the customer can choose between several gifts.

Multiple presents YES NO

If set to off, more expensive present will overwrit

Avec ou sans taxes

Indiquez si le montant dans le panier doit être affiché TTC ou HT.

With or without tax YES NO

If set to on, the rules will take into account the amount of

Alerte à l'administrateur

Activez cette option pour avertir l'administrateur des commandes avec cadeaux.

Alert to the administrator YES NO

Send an alert to the administrator that there is a gift in the order?

Nombre de cadeaux en ligne

Cette fonction vous permet de définir combien de cadeaux peuvent être affichés sur une ligne, aussi bien dans le navigateur que dans la version mobile. Ceci vous permet de personnaliser l'apparence.

The number of gifts to display in row

How many gifts should be displayed in the carousel

The number of gifts to display in row in mobile

How many gifts should be displayed in the carousel (in mobile version)

URLs exclues

Le module met constamment à jour les cadeaux. Les mises à jour sont faites à chaque demande AJAX, ce qui peut faire "clignoter" les cadeaux car ils sont constamment mis à jour. Pour éviter cela, saisissez ici les URL qui ne nécessitent pas de mise à jour constante. Séparez les URL par des virgules. Vous pouvez également saisir "modules/paypal/integral_evolution/confirm.php?id_cart" (sans guillemets). Ceci désactive la mise à jour constante dans votre magasin et empêche les clignotements.

Excluded URLs

In this field, URLs are added to which the ajax requests in the trash occur. Sin "flash". To prevent this from happening, URLs should be added to this field, it

Règles des cadeaux

Cliquez sur "Ajouter un nouveau" pour définir une nouvelle règle de don.

| ID | Price from | Price to | Product | Category | Manufacturer | Limit | Enabled | |
|----|------------|----------|---------|----------|--------------|-------|---------|------|
| 1 | 40.00 | 100.00 | -- | -- | -- | 0 | ✓ | Edit |
| 2 | 0.00 | 100.00 | -- | -- | -- | 0 | ✓ | Edit |

- Statut : Activez ou désactivez ce cadeau.

Status:

YES

NO

You can limit the range to only one category

- **Prix du / Prix au :** Déterminez dans quelle fourchette de prix ce cadeau devrait être disponible. Le cadeau ne peut être sélectionné que par les clients dont la valeur du panier se situe dans la fourchette de prix correspondante.

Price from: € 50

Price to: € 100

- **Produit :** Vous pouvez affecter des cadeaux à un produit spécial. Entrez ici le nom du produit correspondant. Au fur et à mesure que vous tapez, des suggestions de produits correspondants vous seront faites. Sélectionnez le produit. Ce cadeau ne sera alors présenté qu'aux clients qui ont le produit correspondant dans leur panier.

Product

quantity:

| |
|---------------------------|
| 7 - Printed Chiffon Dress |
| 3 - Printed Dress |
| 4 - Printed Dress |
| 5 - Printed Summer Dress |
| 6 - Printed Summer Dress |

- **Quantité maximale :** Si vous avez plus d'un cadeau dans cette règle, vous pouvez choisir combien de cadeaux vos clients sont autorisés à choisir. Entrez un 0 pour que vos clients puissent choisir n'importe quel cadeau. Entrez un 1 pour que vos clients ne puissent choisir qu'un seul cadeau.

Max quantity:

Set the number of presents the customer is allowed to choose. E, to 2. Set to 0 to allow choosing all optional presents.

- **CCatégorie :** Vous pouvez débloquer cette règle pour une catégorie spécifique. Quelle que soit la fourchette de prix choisie, ce cadeau sera offert aux clients dès qu'ils auront au moins un produit de la catégorie sélectionnée dans leur panier d'achat. Vous pouvez également spécifier si le produit doit correspondre à la fourchette de prix spécifiée. Si vous activez cette option, le cadeau ne sera affiché aux clients que si le produit de la catégorie (T-shirts) a une valeur correspondant à la gamme de prix. Ceci empêchera que des cadeaux qui sont réellement assignés à une fourchette de prix très élevée ne soient affichés sur un produit très bon marché. Si la fonction de catégorie est utilisée, vos clients ne pourront voir les cadeaux que dans les conditions choisies. Assurez-vous que les conditions choisies sont réalisables

(Catégorie Fonction ET Fonction du fabricant ET seulement une certaine fourchette de prix peut faire que ces conditions ne s'appliquent jamais à vos clients).

Category:

Optionally you can show gifts, if there is AT least one product in a cart applied to the selected category *Set to yes, if the limited product(s)*

- Fabricant :** Vous pouvez débloquent cette règle cadeau pour un fabricant spécifique. Quelle que soit la fourchette de prix choisie, ce cadeau sera offert aux clients dès qu'ils auront au moins un produit du fabricant sélectionné dans leur panier d'achat. Vous pouvez également spécifier si le produit doit correspondre à la fourchette de prix spécifiée. Si vous activez cette option, le cadeau ne sera affiché aux clients que si le produit du fabricant (fabricant de mode) a une valeur qui correspond à la gamme de prix. Ceci empêchera que des cadeaux qui sont réellement assignés à une fourchette de prix très élevée ne soient affichés sur un produit très bon marché. Si la fonction fabricant est utilisée, vos clients ne pourront voir les cadeaux que dans les conditions choisies. Assurez-vous que les conditions choisies sont réalisables (Catégorie Fonction ET Fonction du fabricant ET seulement une certaine fourchette de prix peut faire que ces conditions ne s'appliquent jamais à vos clients).

Manufacturer:

Optionally you can show gifts, if there is AT least one product in a cart by the selected manufacturer *Set to yes, if the limited product(s)*

- Cadeaux :** Déterminez quels cadeaux appartiennent à cette règle. Vous pouvez ajouter plusieurs cadeaux ou un seul cadeau. Vous avez également la possibilité de spécifier le montant du cadeau. Par exemple, vous pouvez donner 4 unités d'un cadeau, tout en ne donnant qu'une unité d'un autre. Indiquez également si le cadeau est "facultatif" ou "obligatoire". Les cadeaux facultatifs peuvent être choisis par votre client. Les cadeaux obligatoires doivent être choisis par votre client.

Presents:

| | | | |
|----------------------|----------|---|---------------------------------------|
| <input type="text"/> | Optional | 1 | <input type="button" value="Delete"/> |
| Gift 2 | Optional | 2 | <input type="button" value="Delete"/> |
| Gift | Optional | 4 | <input type="button" value="Delete"/> |

- Accès aux groupes : Sélectionnez les groupes de clients pour lesquels cette règle cadeau doit être disponible. Ainsi, vous pouvez déverrouiller certains cadeaux uniquement pour les clients, tandis que d'autres cadeaux peuvent également être réalisés par les invités.









* **Group access**



| <input type="checkbox"/> | ID | Group name |
|-------------------------------------|----|------------|
| <input checked="" type="checkbox"/> | 1 | Besucher |
| <input checked="" type="checkbox"/> | 2 | Gast |
| <input checked="" type="checkbox"/> | 3 | Kunde |

Commandes, y compris les cadeaux

Les cadeaux dans les commandes sont indiqués par le mot "Cadeaux" devant le nom du produit. Par conséquent, vous savez, même si les produits cadeaux sont en plus achetables, qu'il s'agisse d'un cadeau ou d'un produit acheté.

PRODUCTS 4

| Product | Unit Price tax excluded. | Unit Price tax included. | Qty | Available quantity | Total tax included. | |
|--|-----------------------------|-----------------------------|-----|--------------------|------------------------|--|
|  Printed Dress - Size : S, Color : Beige Reference number demo_4 | 50,99 € | 60,68 € | 1 | 267 | 60,68 € |  Edit |
|  Geschenk: gift 3 - L, Grey, 36 | 0,00 € | 0,00 € | 2 | 848 | 0,00 € |  Edit |
|  Geschenk: gift - M, 36 | 0,00 € | 0,00 € | 1 | 99944 | 0,00 € |  Edit |
|  Geschenk: gift 2 | 0,00 € | 0,00 € | 1 | 99995 | 0,00 € |  Edit |

 Add a product  Add a new discount


Frontend

Sous la vue d'ensemble du panier, les cadeaux sont affichés. Là, le client peut cliquer sur les cadeaux qu'il a déjà débloqués. Ci-dessous, le client est encouragé à augmenter la valeur de son panier pour recevoir plus de cadeaux.

| | | | | | | |
|---|---|-----------------|----------------|----------|---|-----------------------|
|  | <p>Faded Short Sleeve T-shirts SKU : demo_1 Size : S, Color : Orange</p> | <p>In stock</p> | <p>19,65 €</p> | <p>2</p> |  | <p>39,29 €</p> |
| <p>Total products (tax incl.)</p> | | | | | | <p>39,29 €</p> |
| <p>Total shipping</p> | | | | | | <p>Free shipping!</p> |
| <p>TOTAL</p> | | | | | | <p>39,29 €</p> |


ADDITIONAL PRESENTS (SELECT BY CLICKING ON CHECKBOX)

Gift




Quantity : 1

Gift 2



Quantity : 1


Gift 3




Quantity : 1

YOU'RE 10,71 € AWAY FROM THESE PRESENTS:



Gift









Gift 2



Les cadeaux ajoutés seront alors affichés dans le panier déroulant.

 **Cart** 2 Products 

[View my shopping cart](#)

| | |
|---|--|
|  | 2 x Printed Dress  |
| | S, Orange |
| | 61,88 € |
|  | 2 x Gift |
| | Size: M, Shoes Size: 36 |
| |  |
|  | 1 x Gift 2 |
| |  |

| | |
|-----------------|-----------------------|
| Shipping | Free shipping! |
| Total | 61,88 € |

[Check out >](#)

Emails (Client)

Les clients qui ont passé commande avec des cadeaux, en plus de la confirmation de commande habituelle, reçoivent également un e-mail avec un aperçu des cadeaux.



DARIQUE DEMOSHOP Gifts for products

HELLO TEST TEST,

IHRE BESTELLUNG #90

You recieved a present to your order #90.

Your presents:

2 × Gift

1 × Gift 2

You can review your order and download your invoice from the ["Order history"](#) section of your customer account by clicking ["My account"](#) on our shop.

If you have a guest account, you can follow your order via the ["Guest Tracking"](#) section on our shop.

Courriels (Administrateur)

Si vous avez activé l'option "Alerte à l'administrateur", vous recevrez une notification par e-mail des commandes avec cadeaux.



DARIQUE DEMOSHOP
Gifts for products

HELLO,

The order #90 contains gifts.



2 × Gift



1 × Gift 2

Don't forget to attach them!